

# 度会町のまちづくりに関する アンケート調査 結果報告書

【中高生アンケート調査結果】

令和2年2月

度 会 町

# 目 次

---

1	中高生アンケート調査の概要 .....	1
	（1）調査の目的 .....	1
	（2）調査方法・実施期間 .....	1
	（3）報告書の見方 .....	1
2	中高生アンケート調査の結果 .....	2
	1 あなた自身のことについて .....	2
	2 度会町の印象について .....	10
	3 今後の進路や就職に対するお考えについて .....	17
	4 結婚や子育てなどに対するお考えについて .....	29
	5 地域とのかかわりについて .....	52
	6 度会町の将来像について .....	60

# 1 中高生アンケート調査の概要

## (1) 調査の目的

本調査は、「第7次度会町総合計画」および「次期度会町総合戦略」の策定にあたり、中学生、高校生のみなさんの意見や考え、要望を聞かせていただくため実施しました。

## (2) 調査方法・実施期間

調査方法	学校を通じた配布・回収
調査対象者	・ 町立中学校に通う生徒及び 町内在住の15～18歳男女 計440人
調査期間	令和元年12月1日～令和元年12月13日
回収結果（回収率）	320件（72.7%）

## (3) 報告書の見方

- 回答結果の割合「%」は有効サンプル数に対して、それぞれの回答数の割合を小数点以下第2位で四捨五入したものです。そのため、単数回答（複数の選択肢から1つの選択肢を選ぶ方式）であっても合計値が100.0%にならない場合があります。このことは、本報告書内の分析文、グラフ、表においても反映しています。
- 複数回答（複数の選択肢から2つ以上の選択肢を選ぶ方式）の設問の場合、回答は選択肢ごとの有効回答数に対して、それぞれの割合を示しています。そのため、合計が100.0%を超える場合があります。
- 図表中において「不明・無回答」とあるものは、回答が示されていない、または回答の判別が困難なものです。
- 図表中の「N（number of case）」は、集計対象者総数（あるいは回答者限定設問の限定条件に該当する人）を表しています。
- 本文中の設問の選択肢は簡略化している場合があります。

## 2 中高生アンケート調査の結果

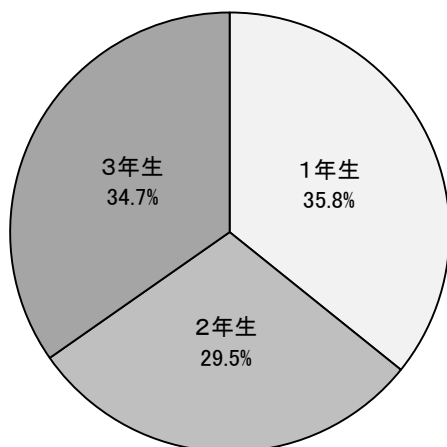
### 1 あなた自身のことについて

(1) あなたの学年もしくは年齢（令和元年12月1日時点）を教えてください。  
（単数回答）

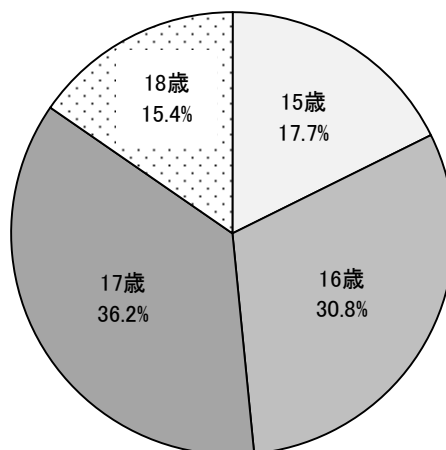
学年もしくは年齢については、中学生は「1年生」が35.8%と最も高く、次いで「3年生」が34.7%、「2年生」が29.5%となっています。

15～18歳は「17歳」が36.2%と最も高く、次いで「16歳」が30.8%、「15歳」が17.7%となっています。

中学生(N=193)



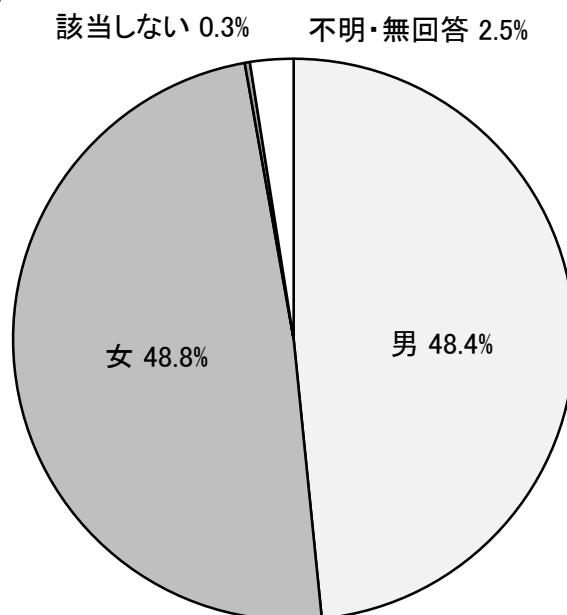
15～18歳(N=130)



(2) あなたの性別を教えてください。（単数回答）

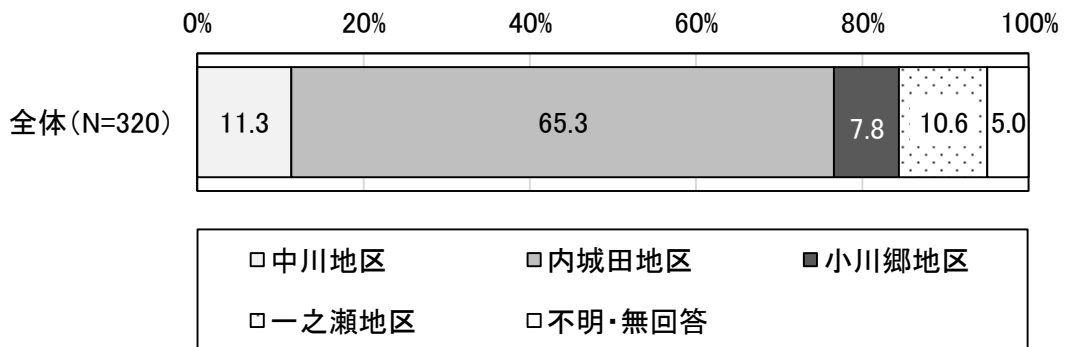
性別については、「男」が48.4%、「女」が48.8%となっています。

全体(N=320)



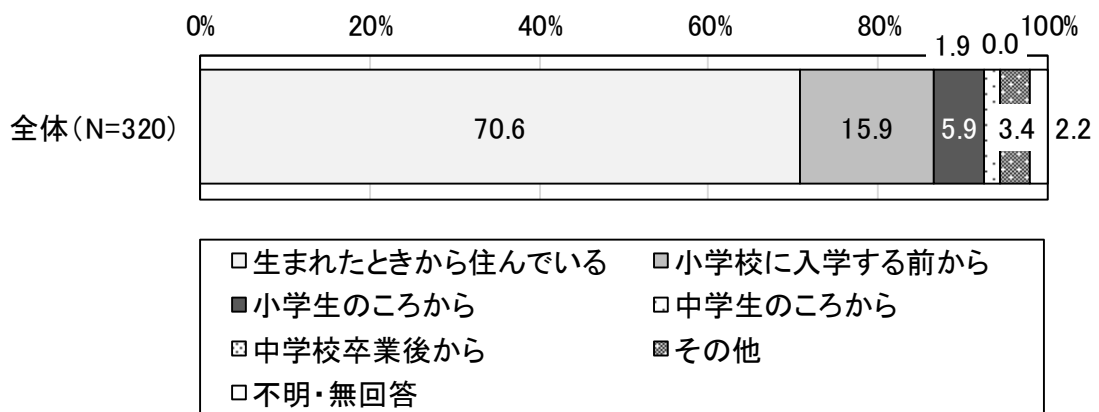
(3) あなたが現在お住まいの地区を教えてください。(単数回答)

居住地区については、「中川」が11.3%、「内城田」が65.3%、「小川郷」が7.8%、「一之瀬」が10.6%となっています。



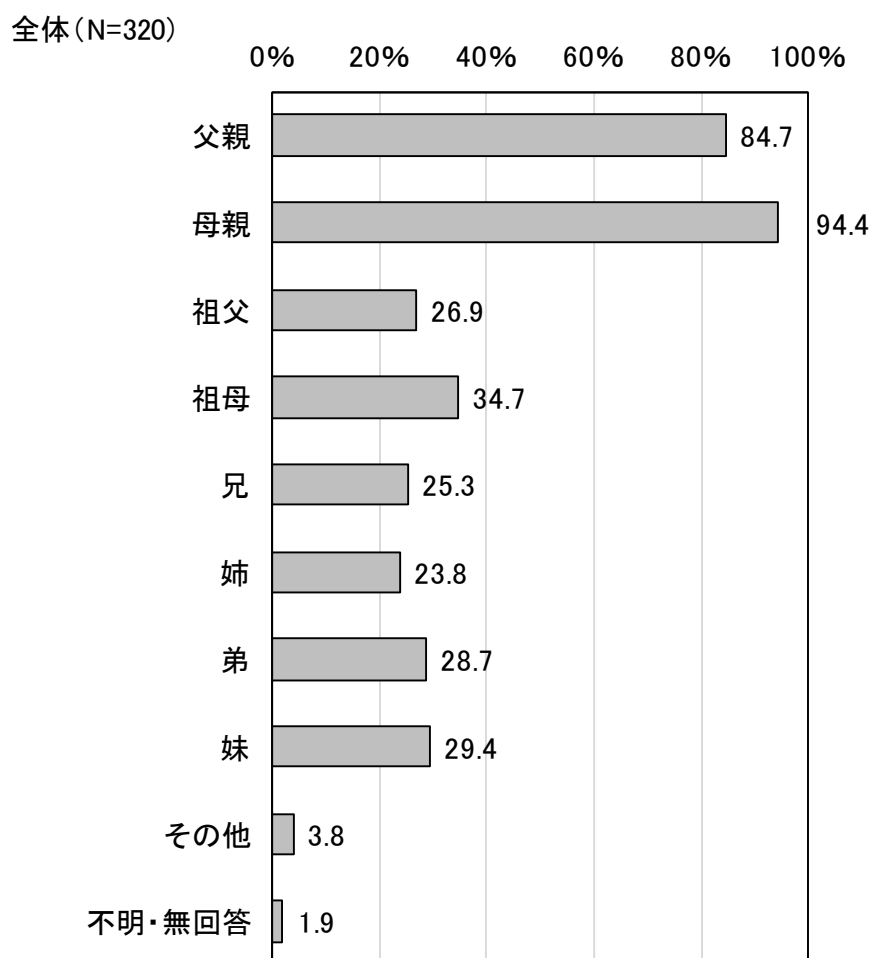
(4) あなたは、度会町にはいつ頃から住んでいますか。(単数回答)

度会町にいつ頃から住んでいるかについては、「生まれたときから住んでいる」が70.6%と最も高く、次いで「小学校に入学する前から」が15.9%、「小学生のころから」が5.9%となっています。



(5) あなたと一緒に暮らしている家族を教えてください。(複数回答)

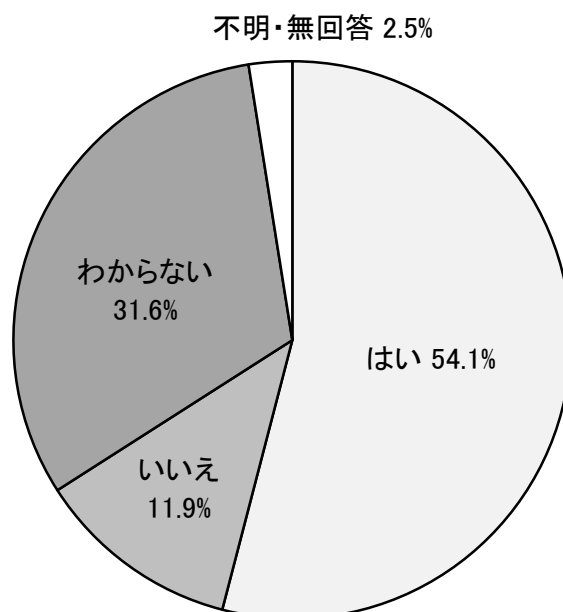
一緒に暮らしている家族については、「母親」が94.4%と最も高く、次いで「父親」が84.7%、「祖母」が34.7%となっています。



### (6) あなたは将来の夢や希望を持っていますか。(単数回答)

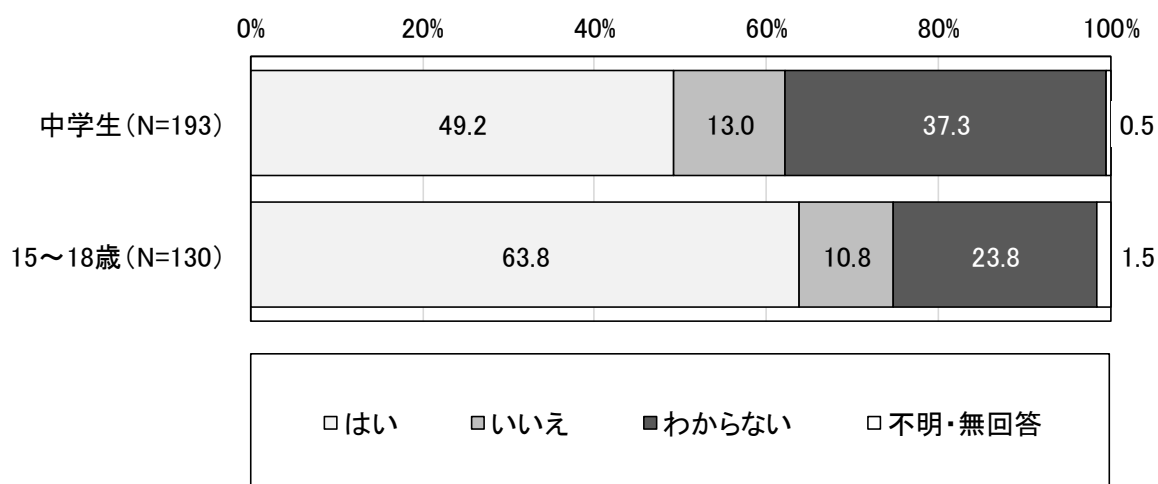
将来の夢や希望を持っているかについては、「はい」が54.1%と最も高く、次いで「わからない」が31.6%、「いいえ」が11.9%となっています。

全体(N=320)




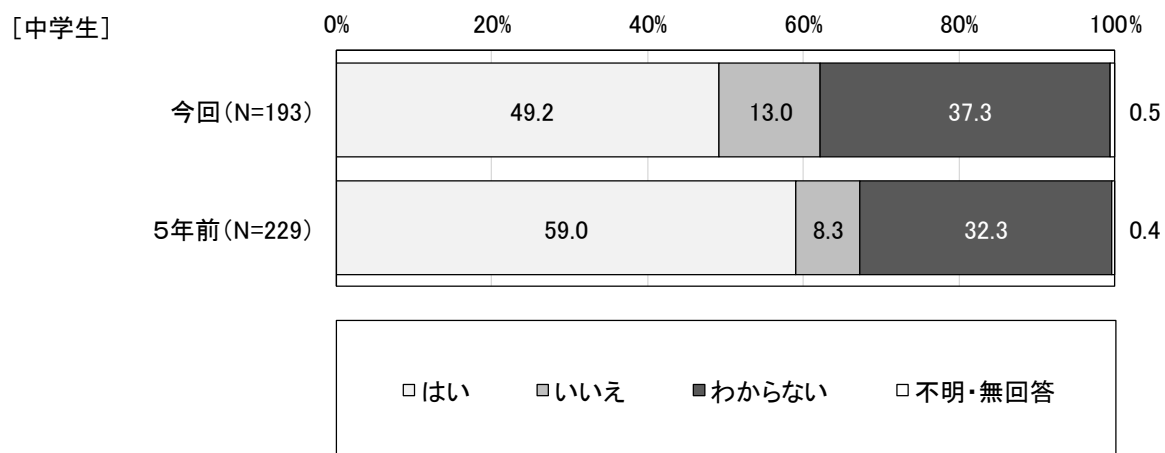
### (6) ×学年・年齢

学年・年齢別にみると、中学生、15～18歳ともに「はい」が最も高くなっています。



## (6) ×経年

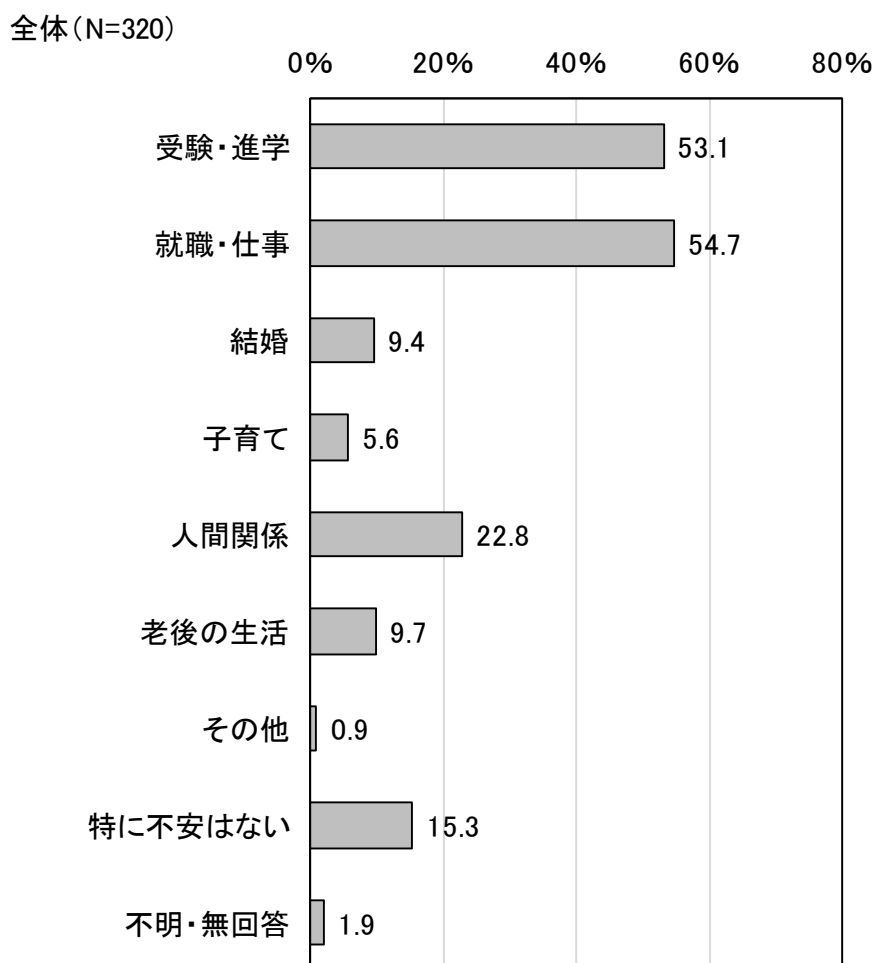
経年でみると、中学生は今回調査、5年前調査ともに「はい」が最も高くなっています。  
15～18歳は今回調査、5年前調査ともに「はい」が最も高くなっています。





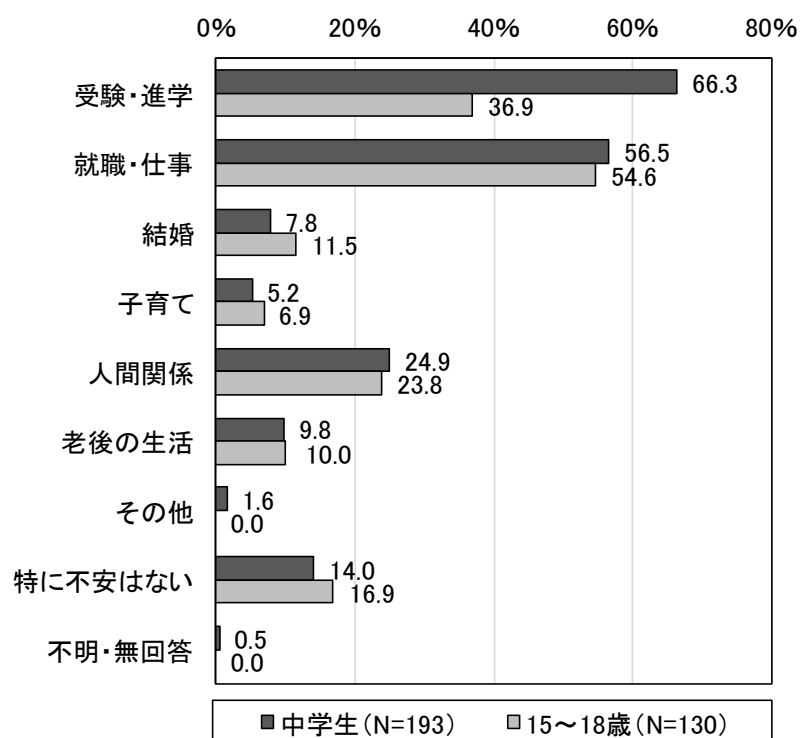
(7) あなたは、自分の将来について、どのようなことに不安を感じますか。(複数回答)

自分の将来について、不安を感じていることについては、「就職・仕事」が54.7%と最も高く、次いで「受験・進学」が53.1%、「人間関係」が22.8%となっています。



### (7) ×学年・年齢

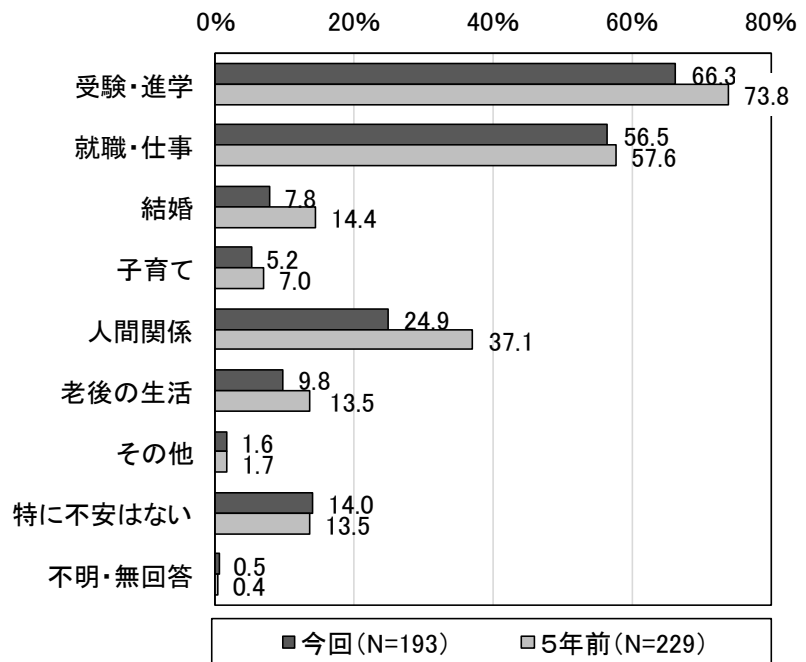
学年・年齢別にみると、中学生は「受験・進学」、15～18歳は「就職・仕事」が最も高くなっています。



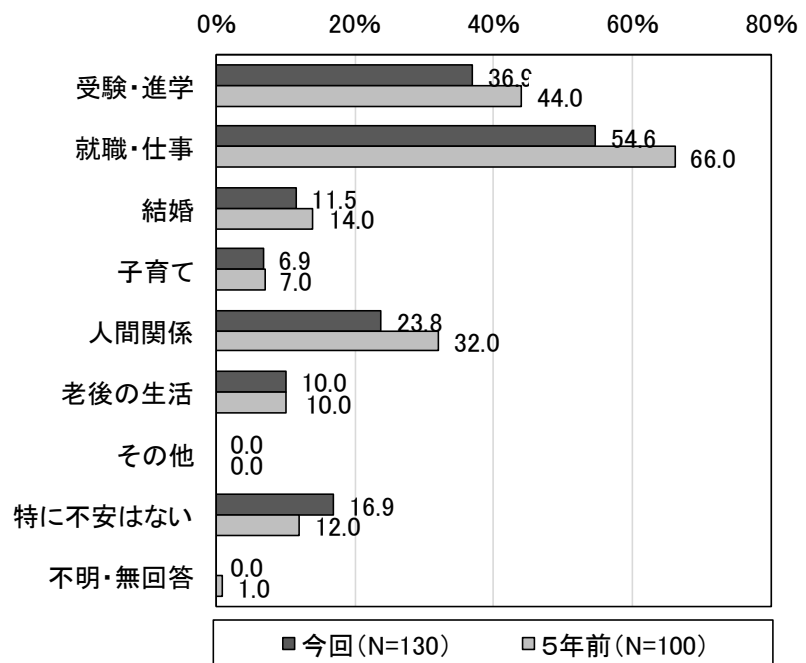
## (7) ×経年

経年でみると、中学生は今回調査、5年前調査ともに「就職・仕事」が最も高くなっています。  
15～18歳は今回調査、5年前調査ともに「就職・仕事」が最も高くなっています。

[中学生]




[15～18歳]



## 2 度会町の印象について

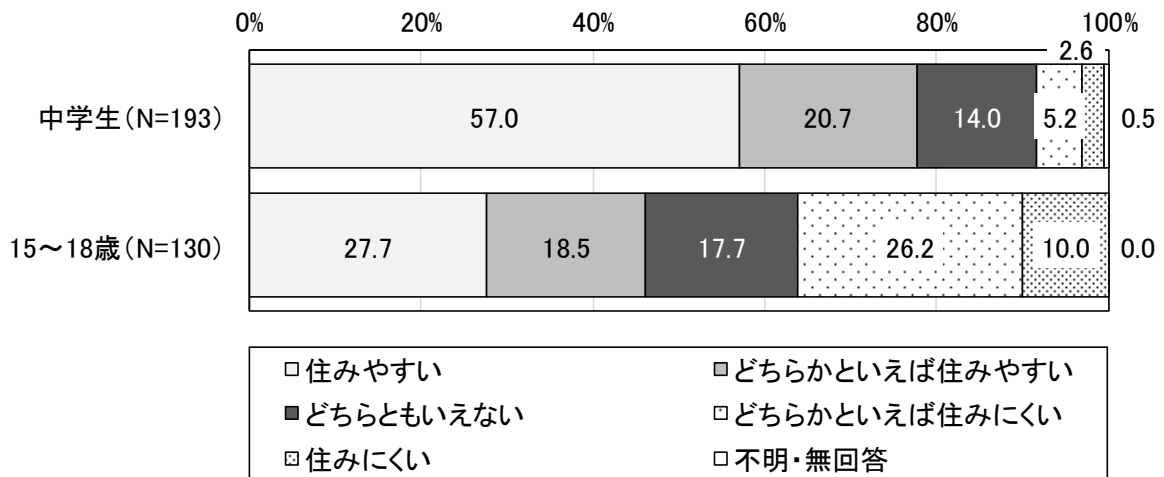
### (1) あなたは、度会町の住みごちをどのように感じていますか。(単数回答)

度会町の住みごちについては、「住みやすい」が43.8%と最も高く、次いで「どちらかといえば住みやすい」が19.7%、「どちらともいえない」が15.3%となっています。



### (1) ×学年・年齢

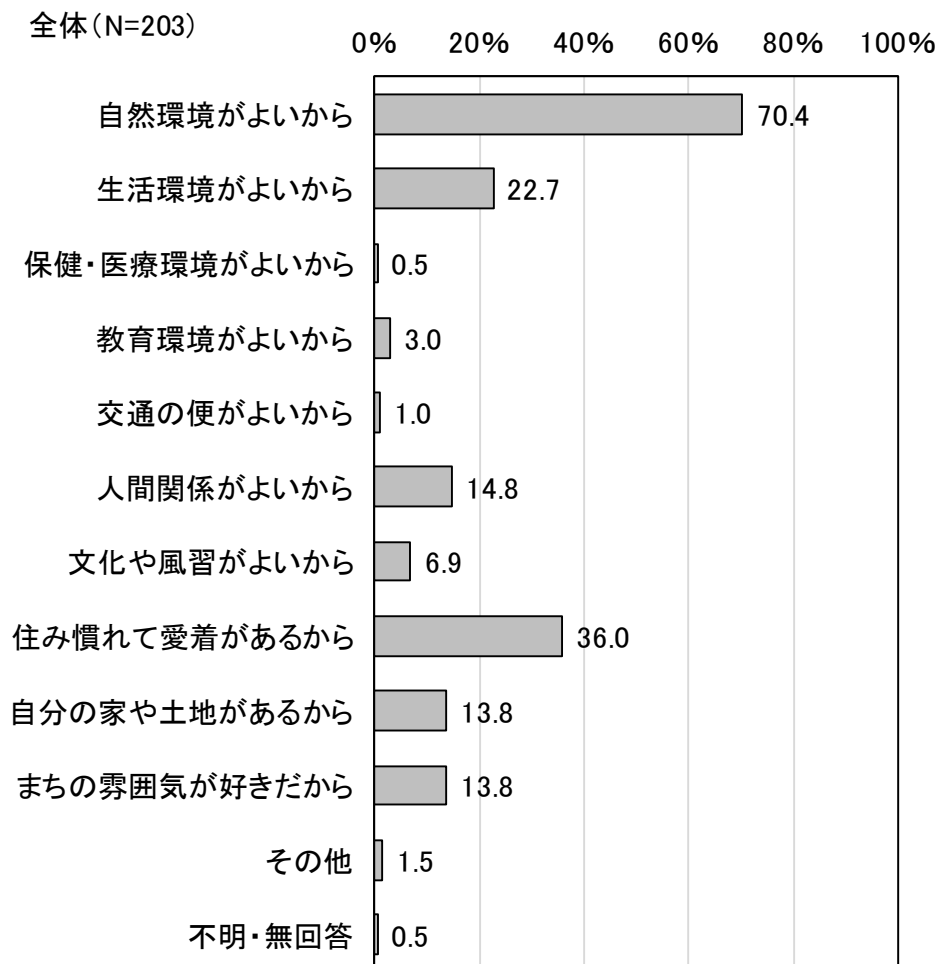
学年・年齢別にみると、中学生、15～18歳ともに「住みやすい」が最も高くなっています。



(1) で「住みやすい」「どちらかといえば住みやすい」を選んだ方

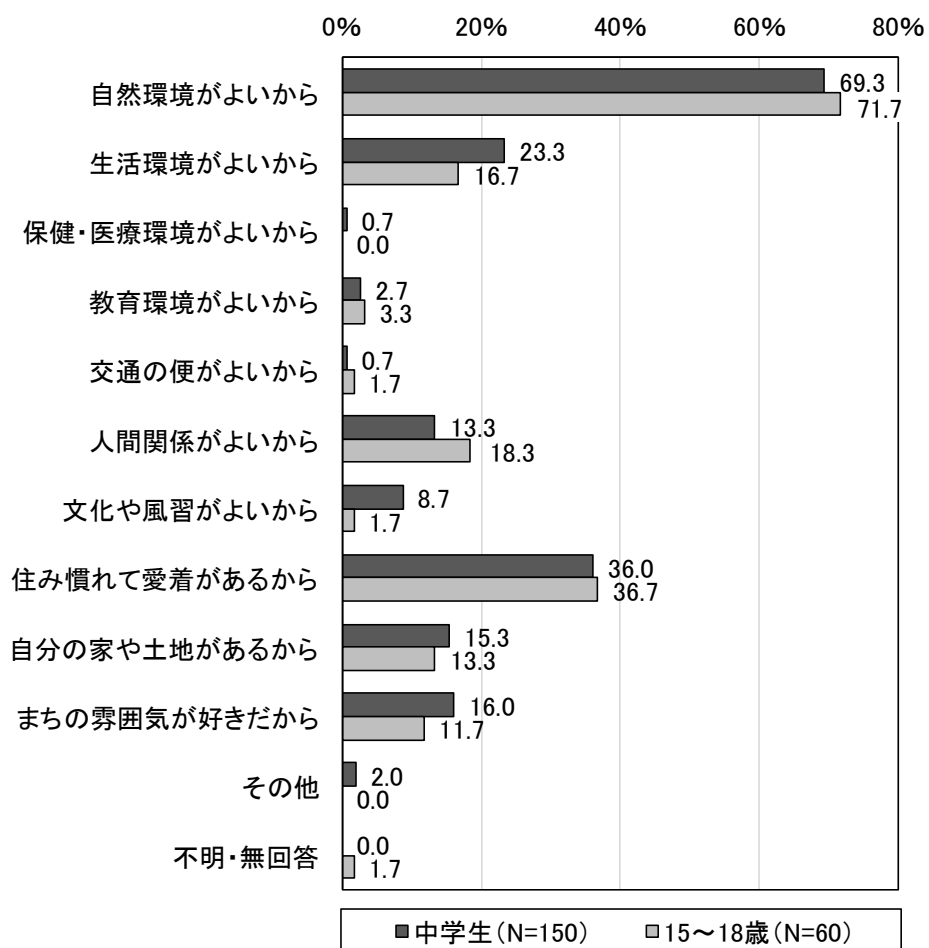
(1-1) 住みやすい理由は何ですか。(2つまで複数回答)

住みやすい理由については、「自然環境がよいから」が70.4%と最も高く、次いで「住み慣れて愛着があるから」が36.0%、「生活環境がよいから」が22.7%となっています。



### (1-1) ×学年・年齢


学年・年齢別にみると、中学生、15～18歳ともに「自然環境がよいから」が最も高くなっています。



(1) で「どちらかといえば住みにくい」「住みにくい」を選んだ方

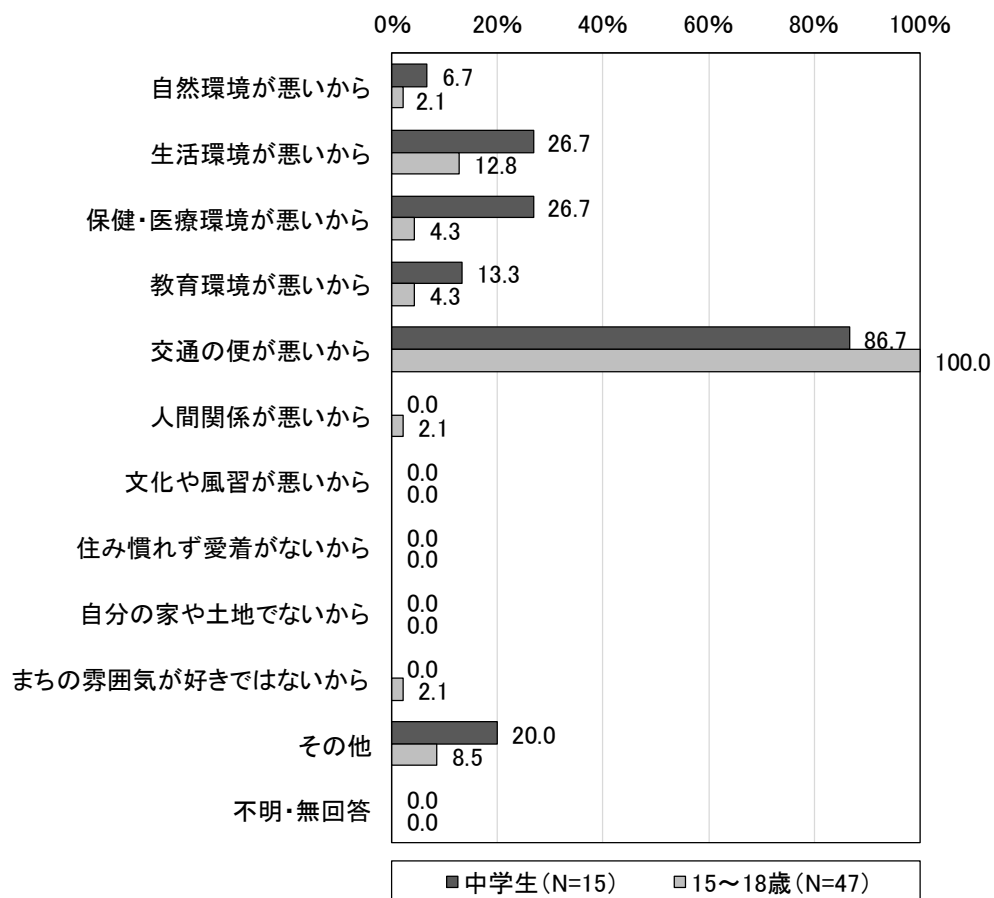
(1-2) 住みにくい理由は何ですか。(2つまで複数回答)

住みにくい理由については、「交通の便が悪いから」が96.8%と最も高く、次いで「生活環境が悪いから」が16.1%、「その他」が11.3%となっています。



## (1-2) ×学年・年齢


学年・年齢別にみると、中学生、15～18歳ともに「交通の便が悪いから」が最も高くなっています。





(2) あなたは、今後も度会町に住み続けたいと思いますか。(単数回答)

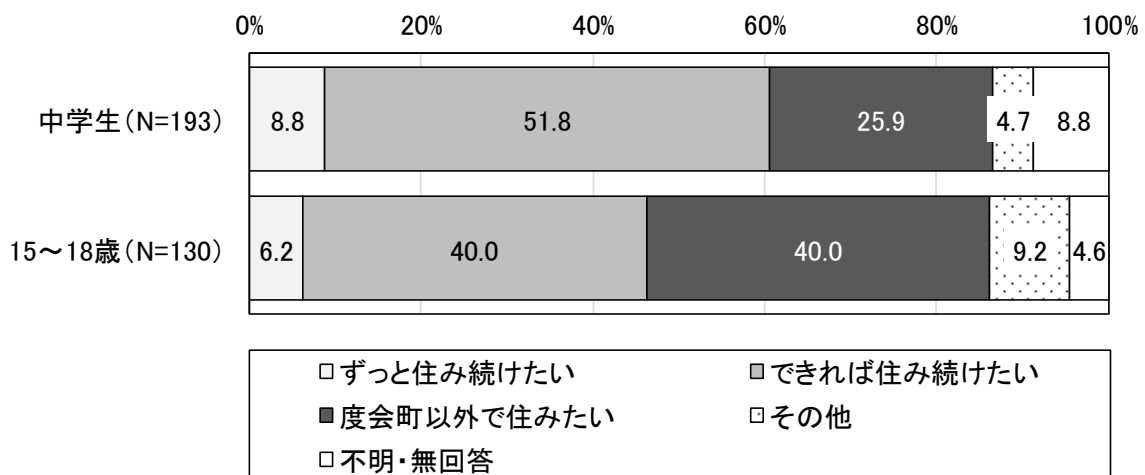
今後も度会町に住み続けたいと思うかについては、「できれば住み続けたい」が46.3%と最も高く、次いで「度会町以外で住みたい」が31.3%、「ずっと住み続けたい」が7.5%となっています。



(2) ×学年・年齢

学年・年齢別にみると、中学生は「交通の便が悪いから」が最も高くなっています。

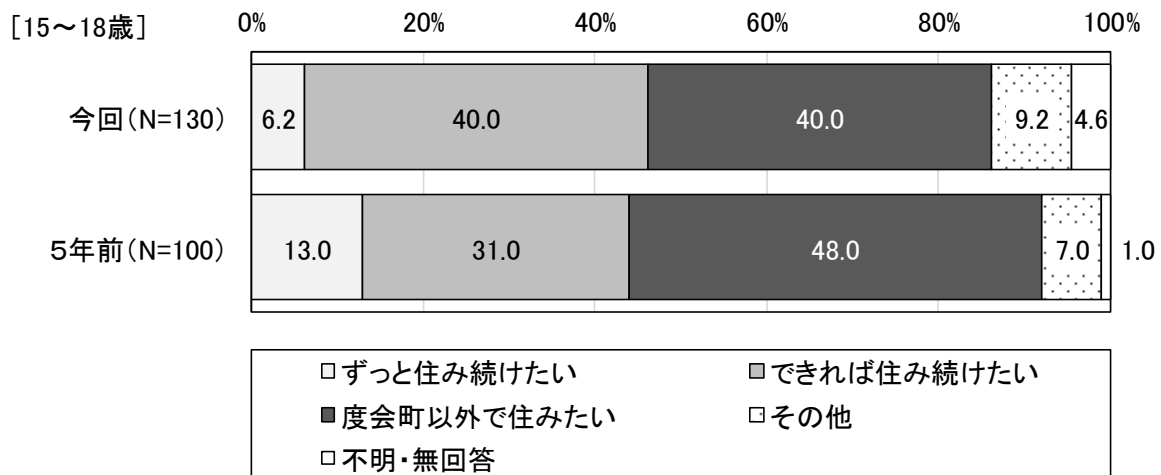
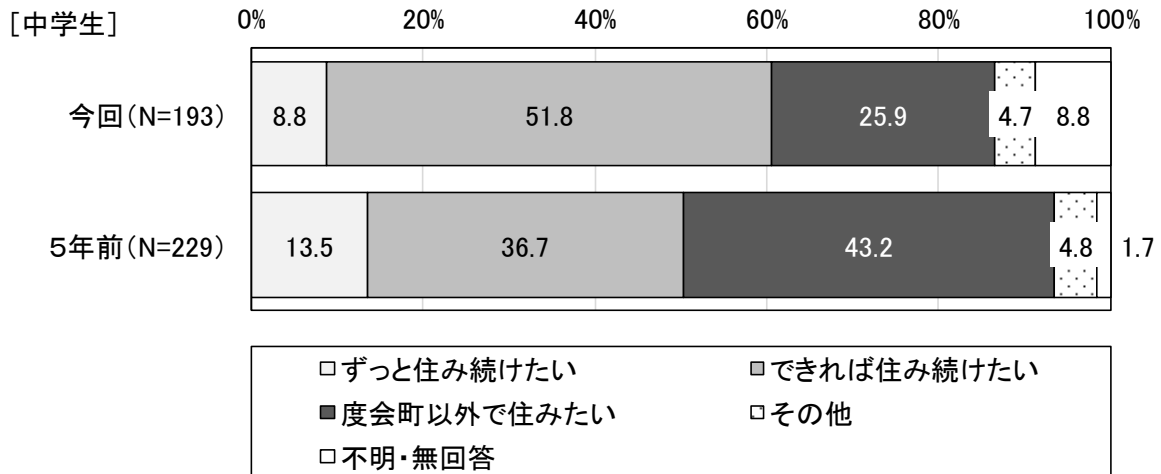
15～18歳は「交通の便が悪いから」「度会町以外で住みたい」がともに最も高くなっています。



## (2) ×経年

経年でみると、中学生は今回調査は「できれば住み続けたい」、5年前調査は「度会町以外で住みたい」が最も高くなっています。

15～18歳は今回調査は「できれば住み続けたい」「度会町以外で住みたい」がともに最も高くなっています。5年前調査は「度会町以外で住みたい」が最も高くなっています。

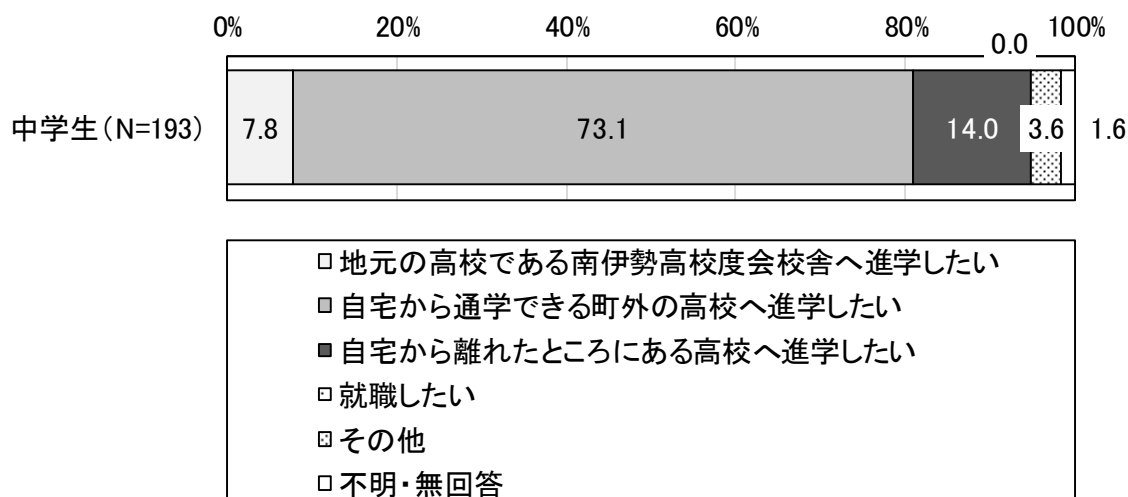


### 3 今後の進路や就職に対するお考えについて

#### 中学生の方のみ回答

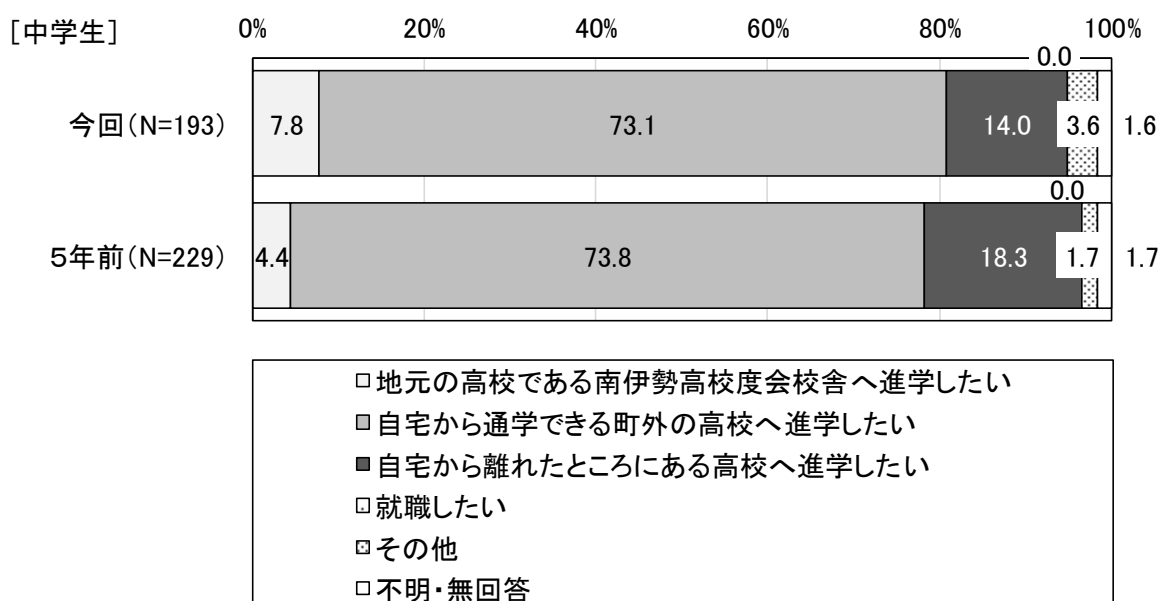
(1-A)あなたは、中学校卒業後の進路についてどのように考えていますか。(単数回答)

中学校卒業後の進路については、「自宅から通学できる町外の高校へ進学したい」が73.1%と最も高く、次いで「自宅から離れたところにある高校へ進学したい」が14.0%、「地元の高校である南伊勢高校度会校舎へ進学したい」が7.8%となっています。



#### (1-A) × 経年

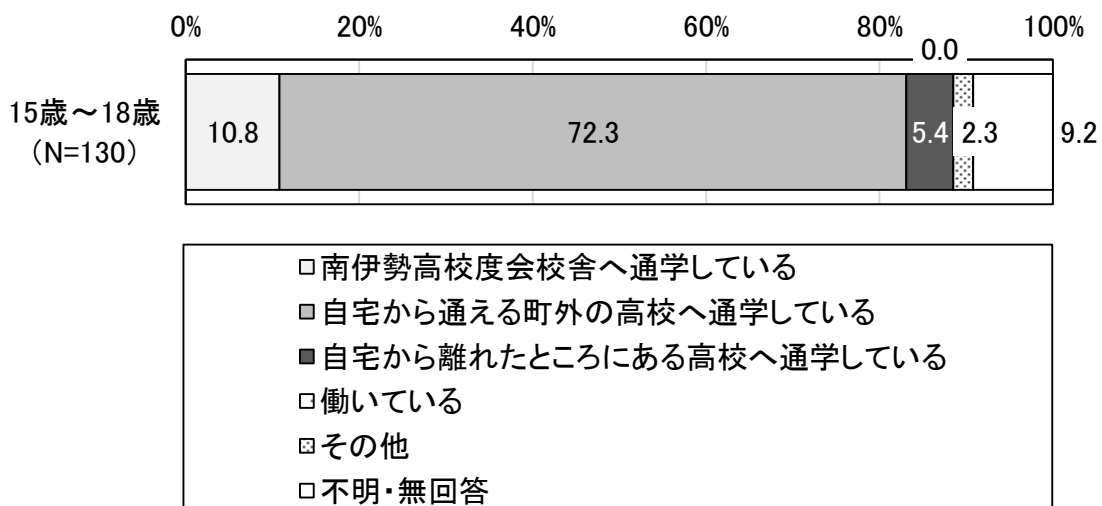
経年でみると、今回調査、5年前調査ともに「自宅から通学できる町外の高校へ進学したい」が最も高くなっています。



### 15～18歳の方のみ回答

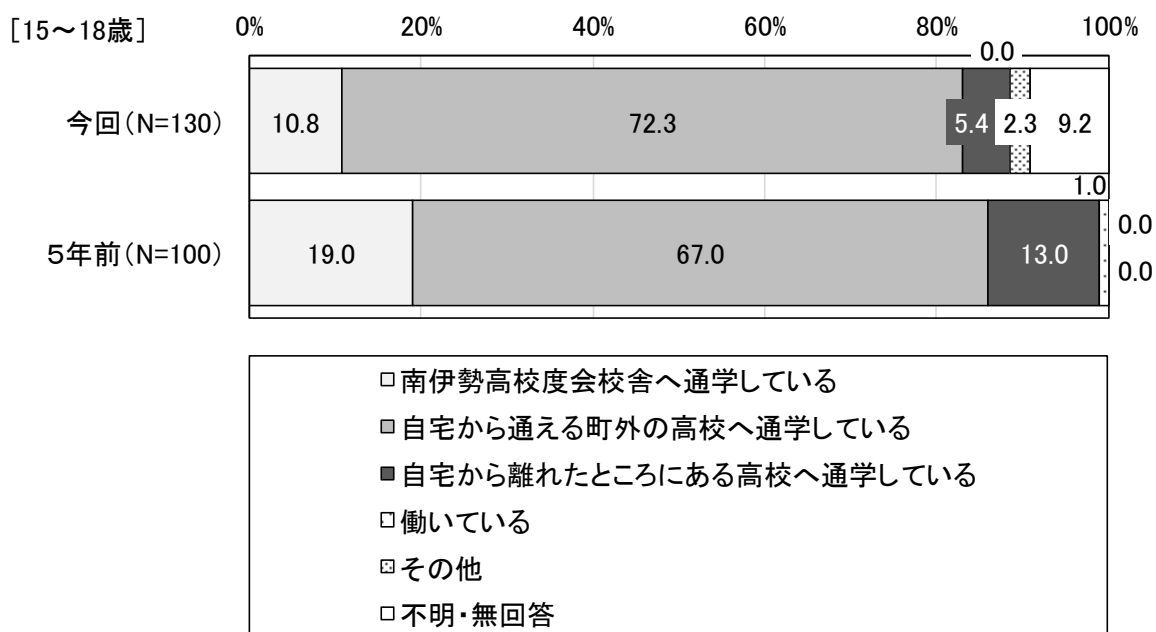
(1-B)あなたの現在の、通学状況および就労状況について教えてください。(単数回答)

現在の通学状況および就労状況については、「自宅から通える町外の高校へ通学している」が72.3%と最も高く、次いで「南伊勢高校度会校舎へ通学している」が10.8%、「自宅から離れたところにある高校へ通学している」が5.4%となっています。



### (1-B) × 経年


経年でみると、今回調査、5年前調査ともに「自宅から通える町外の高校へ通学している」が最も高くなっています。



(1-A)で「地元の高校である南伊勢高校度会校舎へ進学したい」「自宅から通学できる町外の高校へ進学したい」「自宅から離れたところにある高校へ進学したい」、あるいは(1-B)で「南伊勢高校度会校舎へ通学している」「自宅から通える町外の高校へ通学している」「自宅から離れたところにある高校へ通学している」を選んだ方のみ回答

(1-1) あなたは、高校卒業後の進路についてどのように考えていますか。(単数回答)

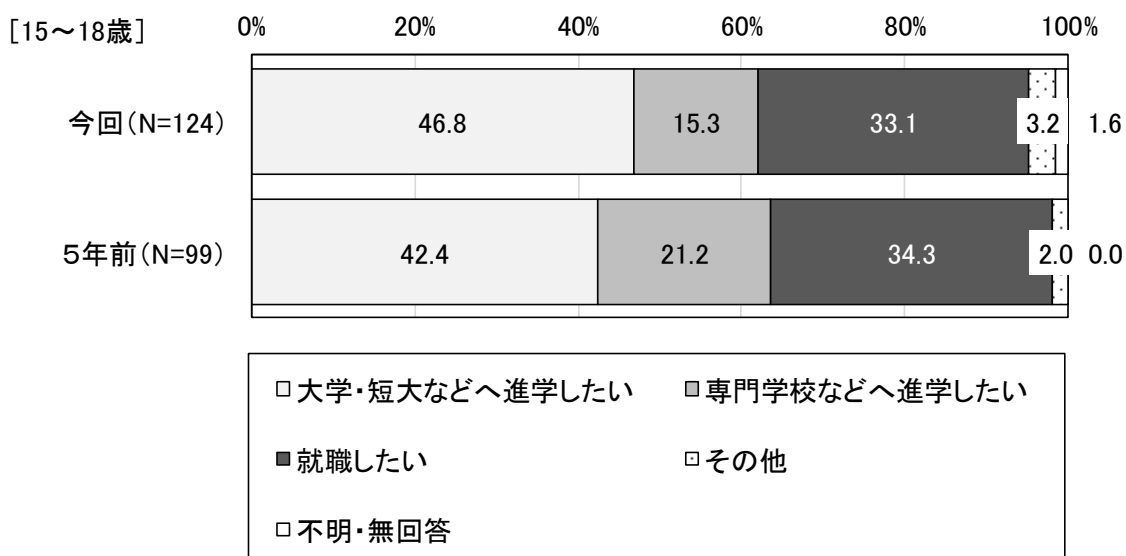
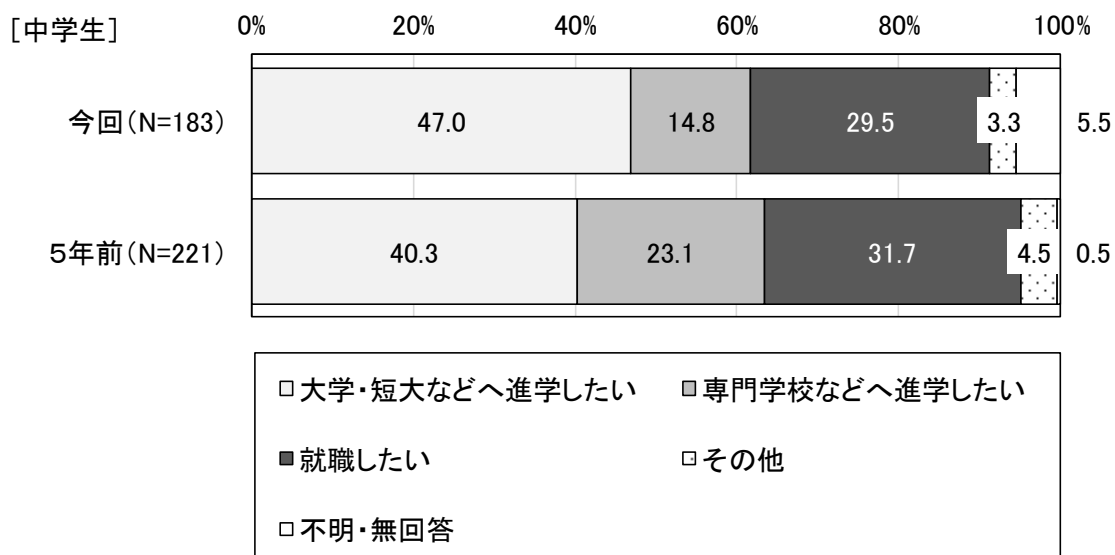
高校卒業後の進路については、「大学・短大などへ進学したい」が46.3%と最も高く、次いで「就職したい」が31.2%、「専門学校などへ進学したい」が15.1%となっています。



## (1-1) ×経年

経年でみると、中学生は今回調査、5年前調査ともに「大学・短大などへ進学したい」が最も高くなっています。

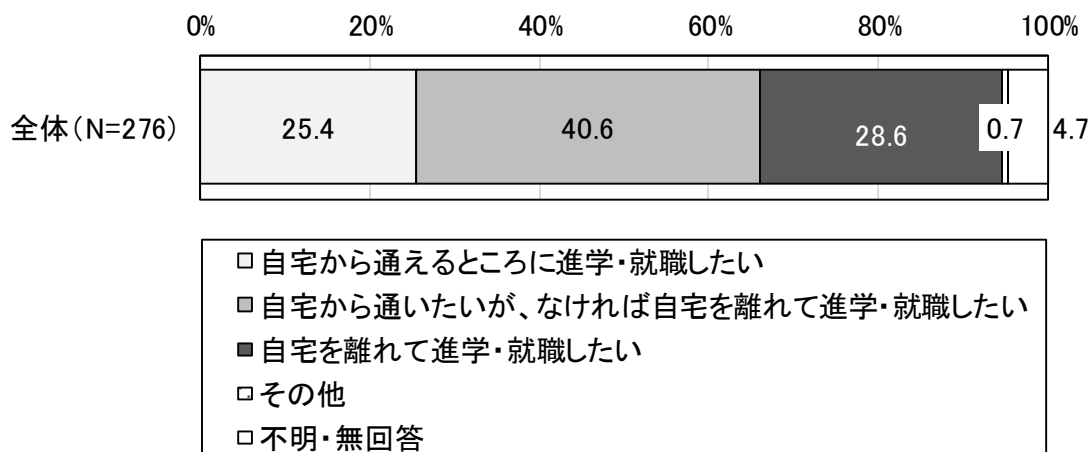
15～18歳は今回調査、5年前調査ともに「大学・短大などへ進学したい」が最も高くなっています。



(1-1)で「大学・短大などへ進学したい」「専門学校などへ進学したい」「就職したい」を選んだ方のみ回答

(1-2)高校卒業後に進学・就職したい場所・地域についてどのように考えていますか。  
(単数回答)

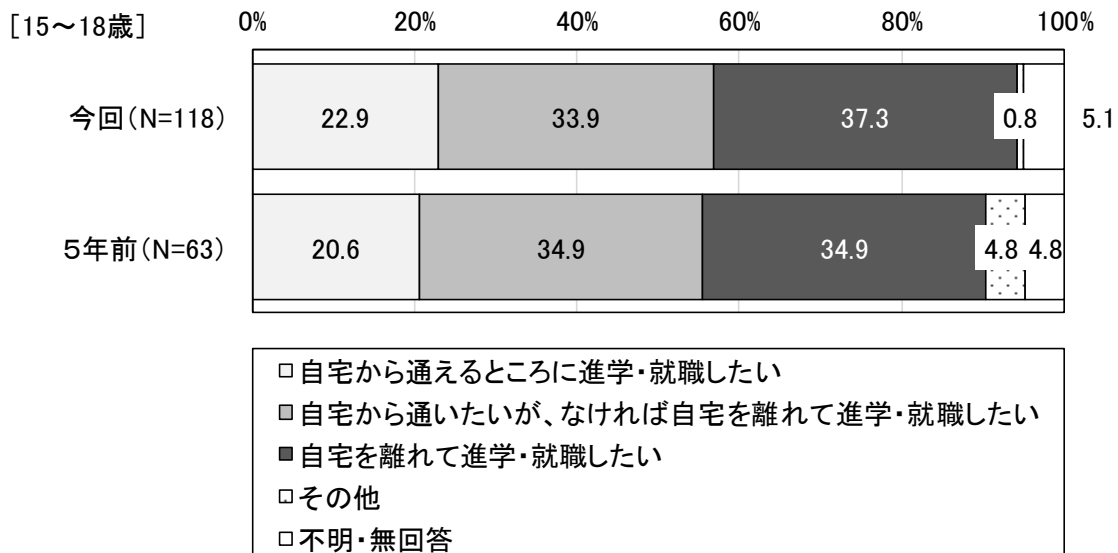
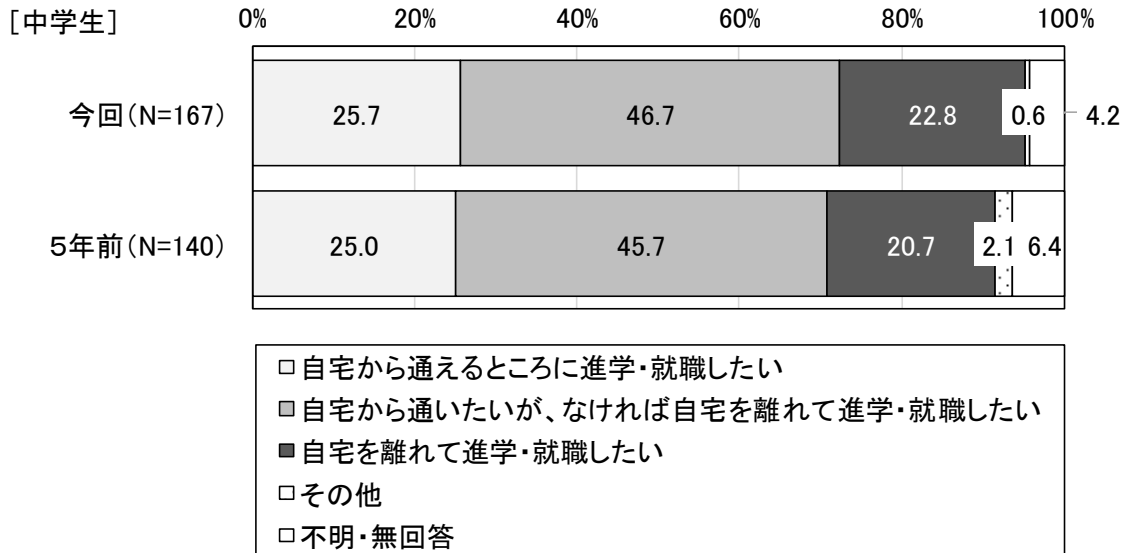
高校卒業後に進学・就職したい場所・地域については、「自宅から通いたい、なければ自宅を離れて進学・就職したい」が40.6%と最も高く、次いで「自宅を離れて進学・就職したい」が28.6%、「自宅から通えるところに進学・就職したい」が25.4%となっています。



## (1-2) ×経年

経年でみると、中学生は今回調査、5年前調査ともに「自宅から通いたい、なければ自宅を離れて進学・就職したい」が最も高くなっています。

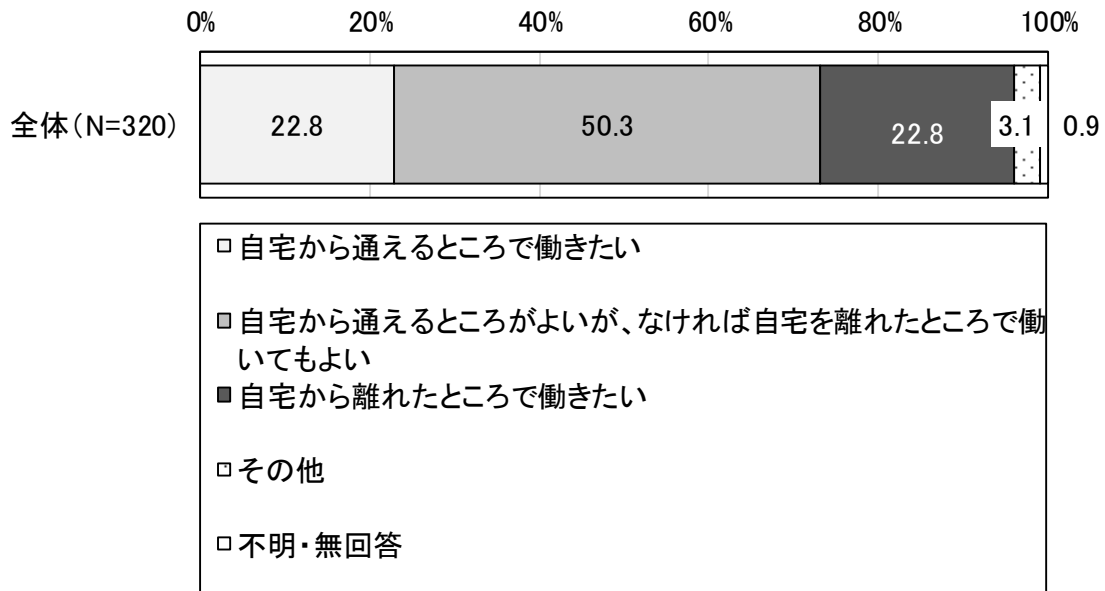
15～18歳は今回調査は「自宅から通えるところに進学・就職したい」が最も高くなっています。5年前調査は「自宅から通えるところに進学・就職したい」「自宅から通いたい、なければ自宅を離れて進学・就職したい」がともに最も高くなっています。





(3) あなたは、今後仕事をするにあたり、働く場所や地域についてどのように考えていますか。(単数回答)

今後仕事をするにあたり、働く場所や地域についてどのように考えているかについては、「自宅から通えるところがよいが、なければ自宅を離れたところで働いてもよい」が50.3%と最も高く、次いで「自宅から通えるところで働きたい」と「自宅から離れたところで働きたい」が22.8%となっています。



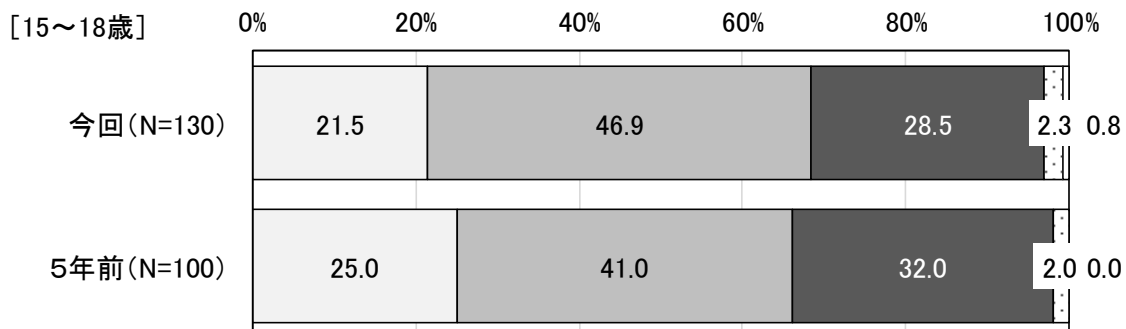
### (3) ×経年

経年でみると、中学生は今回調査、5年前調査ともに「自宅から通えるところがよいが、なければ自宅を離れたところで働いてもよい」が最も高くなっています。

15～18歳は今回調査、5年前調査ともに「自宅から通えるところがよいが、なければ自宅を離れたところで働いてもよい」が最も高くなっています。



- 自宅から通えるところで働きたい
- 自宅から通えるところがよいが、なければ自宅を離れたところで働いてもよい
- 自宅から離れたところで働きたい
- その他
- 不明・無回答

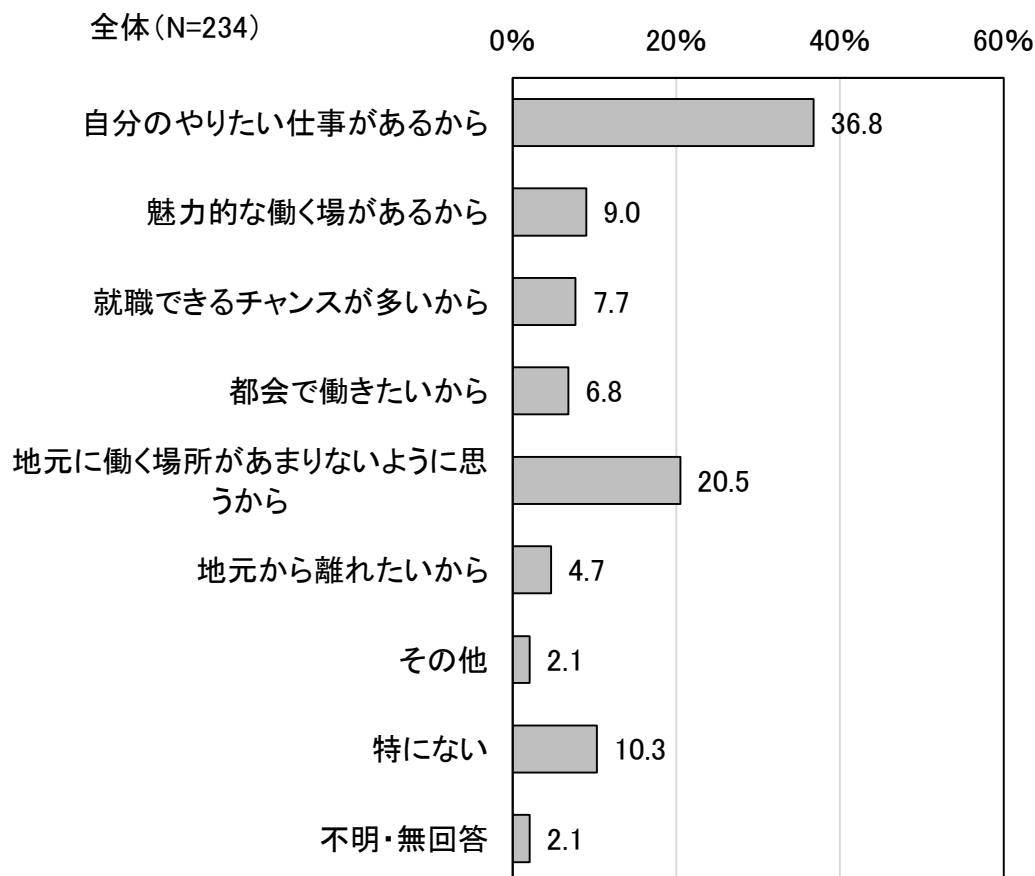


- 自宅から通えるところで働きたい
- 自宅から通えるところがよいが、なければ自宅を離れたところで働いてもよい
- 自宅から離れたところで働きたい
- その他
- 不明・無回答

(3) で、「自宅から通えるところがよいが、なければ自宅を離れたところで働いてもよい」  
「自宅から離れたところで働きたい」を選んだ方のみ回答

(3-1) 自宅から離れたところで働きたいもしくは働いてもよいと考える理由を教えてください。(単数回答)

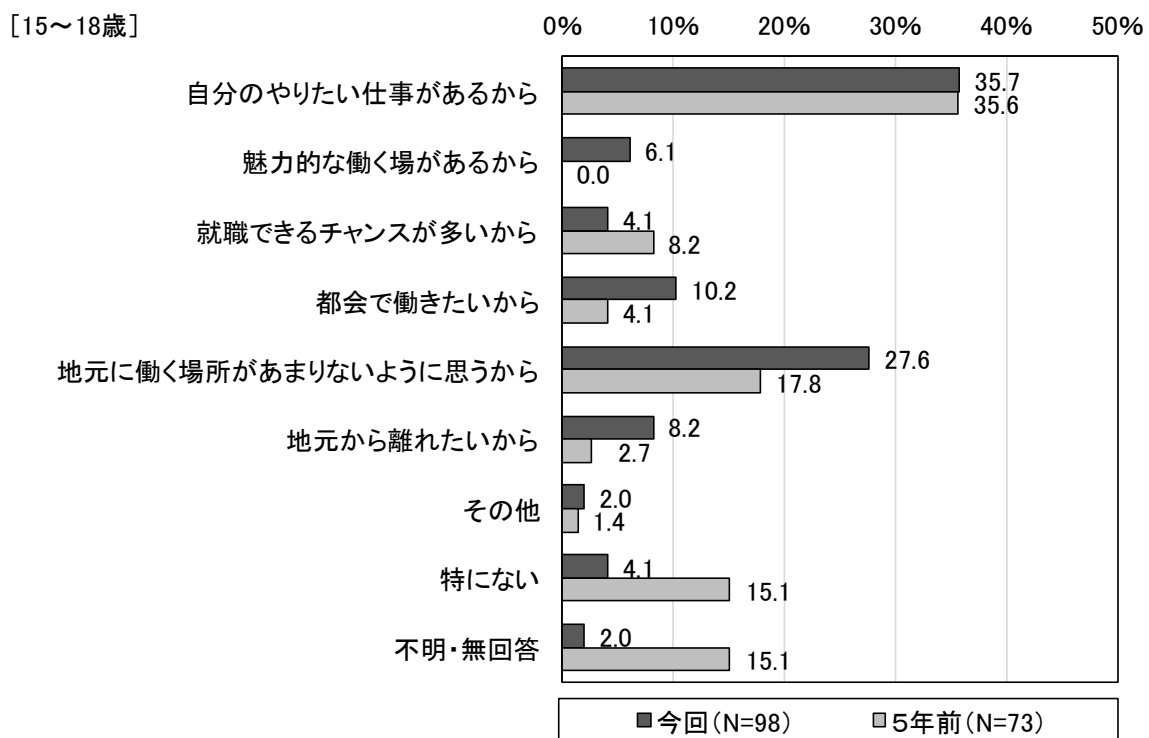
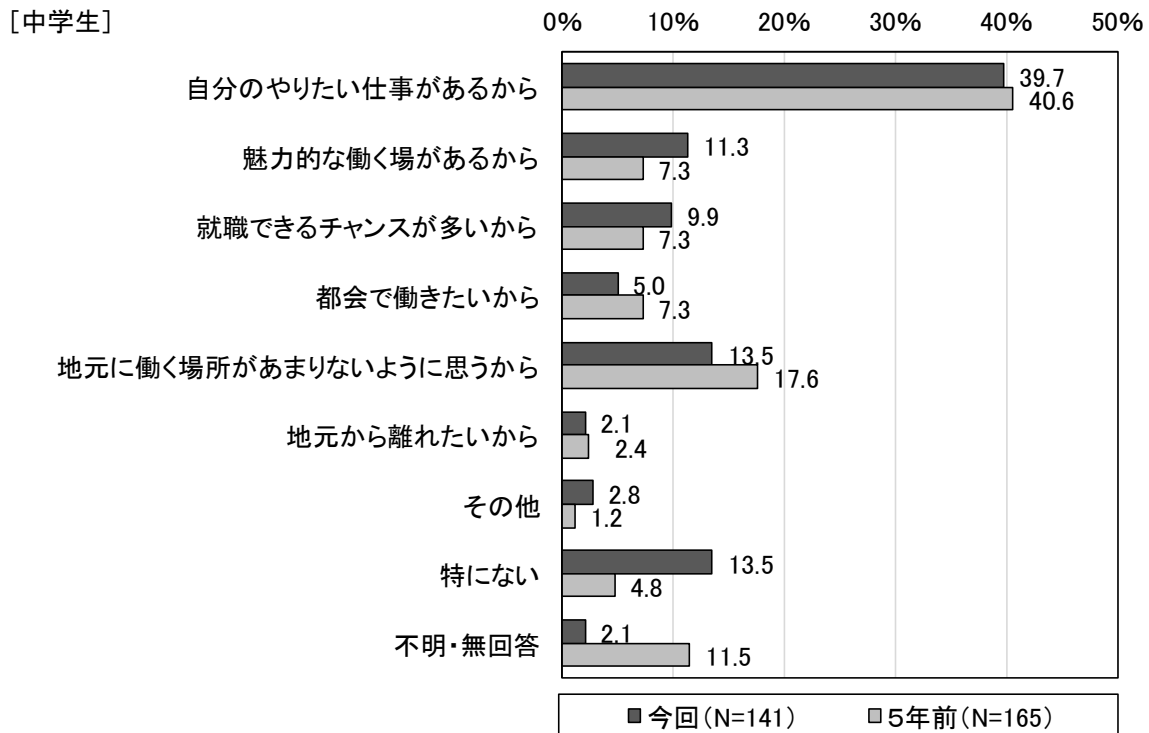
自宅から離れたところで働きたいもしくは働いてもよいと考える理由については、「自分のやりたい仕事があるから」が 36.8%と最も高く、次いで「地元に通く場所があまりないように思うから」が 20.5%、「特にない」が 10.3%となっています。



### (3-1) ×経年

経年でみると、中学生は今回調査、5年前調査ともに「自分のやりたい仕事があるから」が最も高くなっています。

15～18歳は今回調査、5年前調査ともに「自分のやりたい仕事があるから」が最も高くなっています。

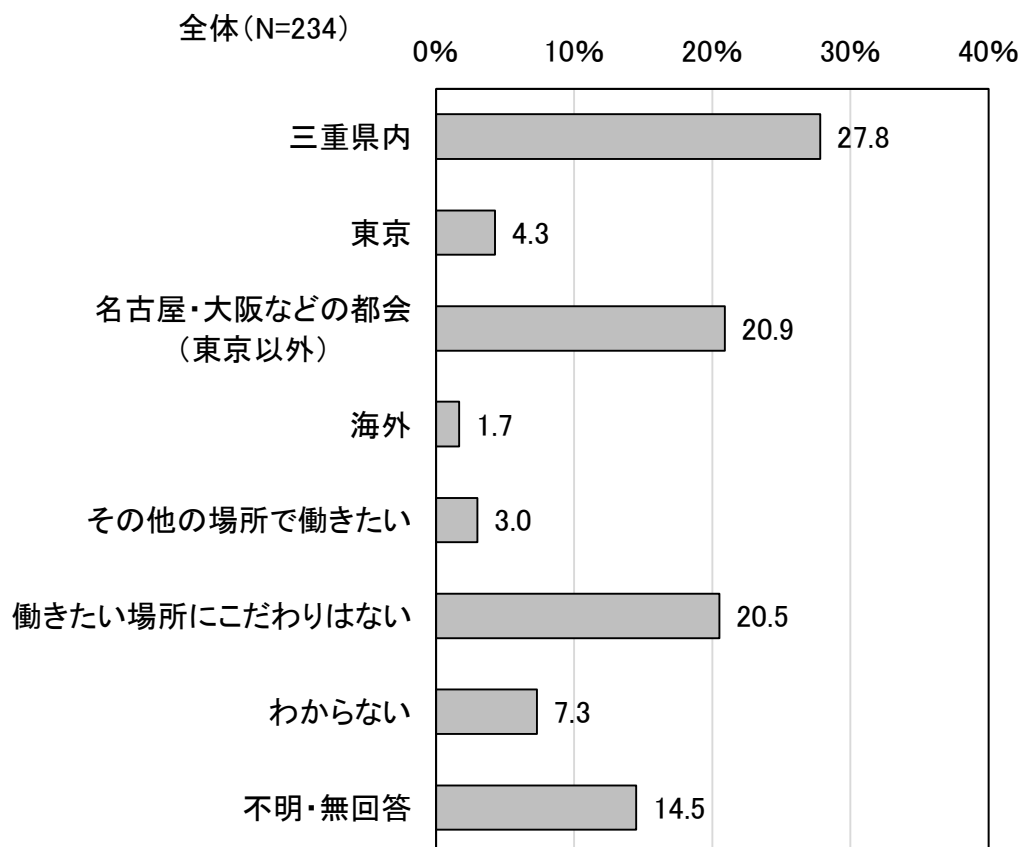


(3) で、「自宅から通えるところがよいが、なければ自宅を離れたところで働いてもよい」  
「自宅から離れたところで働きたい」を選んだ方のみ回答

(3-2) 自宅から離れたところで働く場合、どのような地域で働きたいですか。

(単数回答)

自宅から離れたところで働く場合、どのような地域で働きたいかについては、「三重県内」が27.8%と最も高く、次いで「名古屋・大阪などの都会（東京以外）」が20.9%、「働きたい場所にこだわりはない」が20.5%となっています。

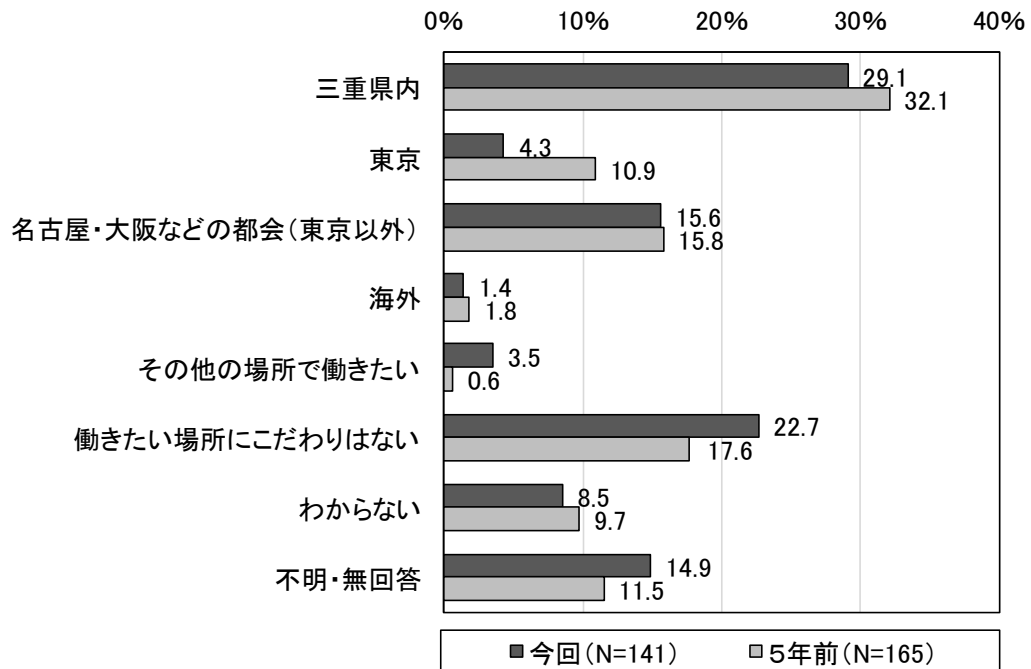


### (3-2) ×経年

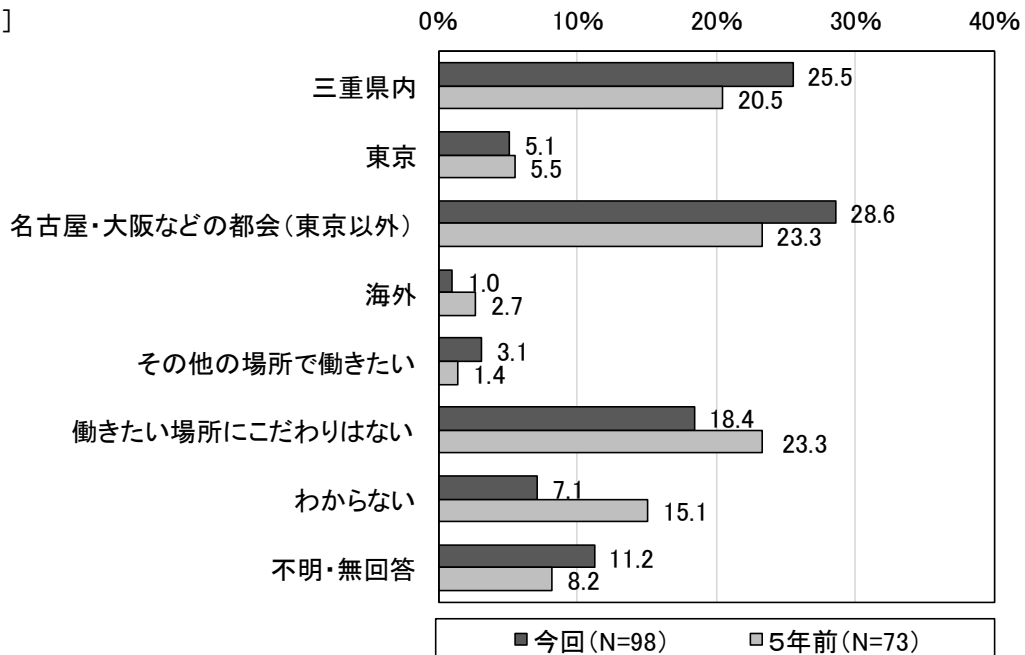
経年でみると、中学生は今回調査、5年前調査ともに「三重県内」が最も高くなっています。

15～18歳は今回調査は「名古屋・大阪などの都会（東京以外）」が最も高くなっています。5年前調査は「名古屋・大阪などの都会（東京以外）」「働きたい場所にこだわりはない」がともに最も高くなっています。

[中学生]



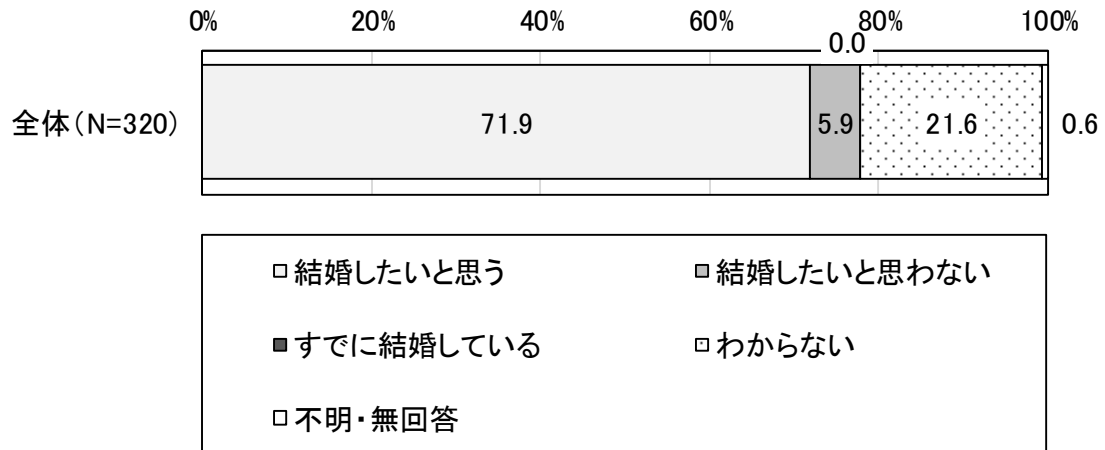
[15～18歳]



## 4 結婚や子育てなどに対するお考えについて


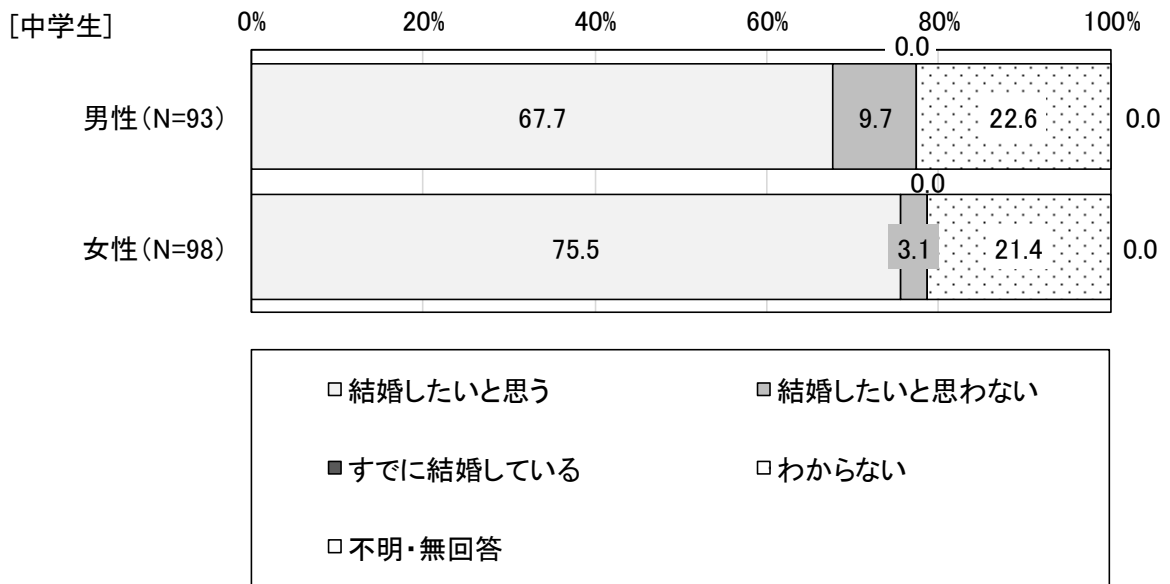
### (1) あなたは、将来、結婚したいと思いますか。(2つまで複数回答)

将来、結婚したいと思うかについては、「結婚したいと思う」が71.9%と最も高く、次いで「わからない」が21.6%、「結婚したいと思わない」が5.9%となっています。



## (1) ×性別

男女別にみると、中学生は男女ともに「結婚したいと思う」が最も高くなっています。  
15～18歳は、男女ともに「結婚したいと思う」が最も高くなっています。







## (1) ×経年

経年でみると、中学生は今回調査、5年前調査ともに「結婚したいと思う」が最も高くなっています。

15～18歳は今回調査、5年前調査ともに「結婚したいと思う」が最も高くなっています。

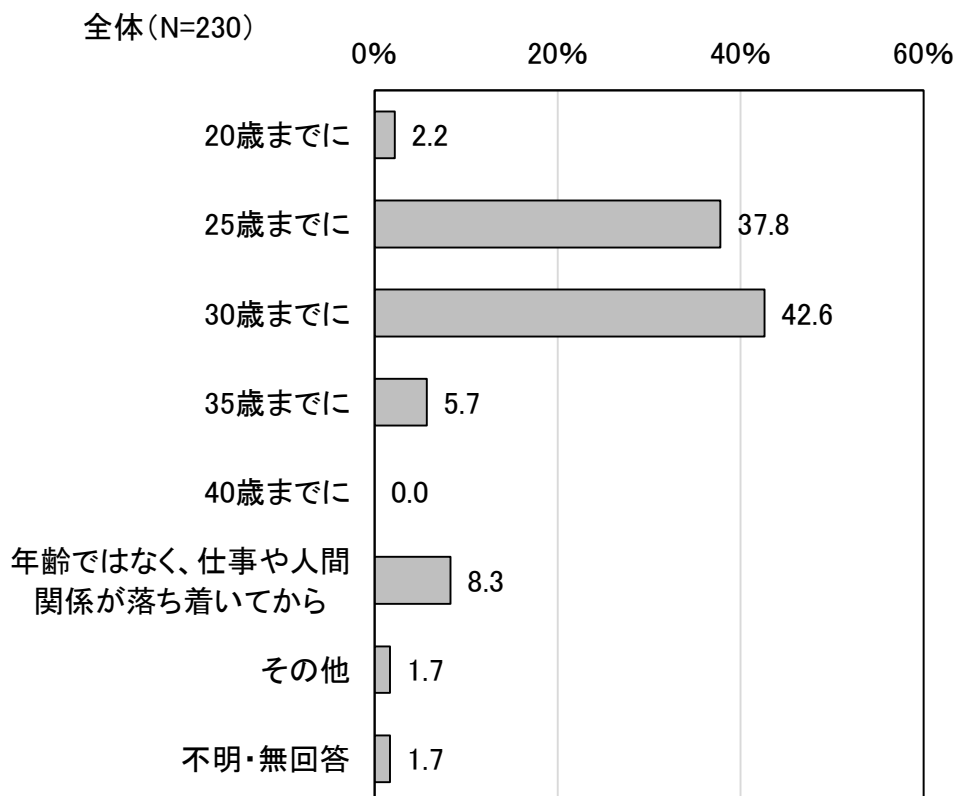


※『すでに結婚している』は今回調査のみの選択肢

(1) で、「結婚したいと思う」を選んだ方のみ回答

(1-1) 結婚したい時期はいつ頃ですか。(単数回答)

結婚したい時期については、「30歳までに」が42.6%と最も高く、次いで「25歳までに」が37.8%、「年齢ではなく、仕事や人間関係が落ち着いてから」が8.3%となっています。

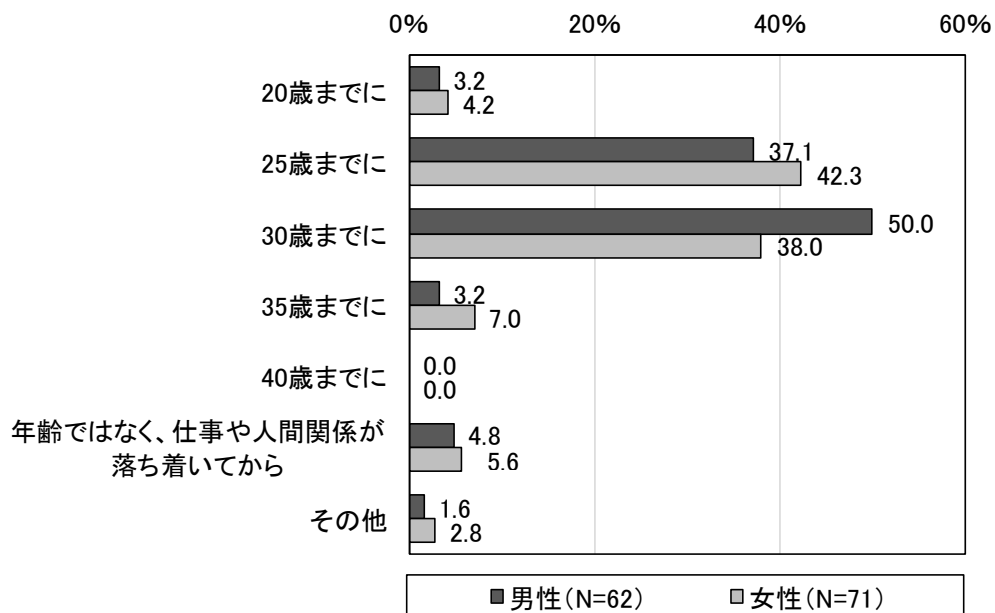


## (1-1) ×性別

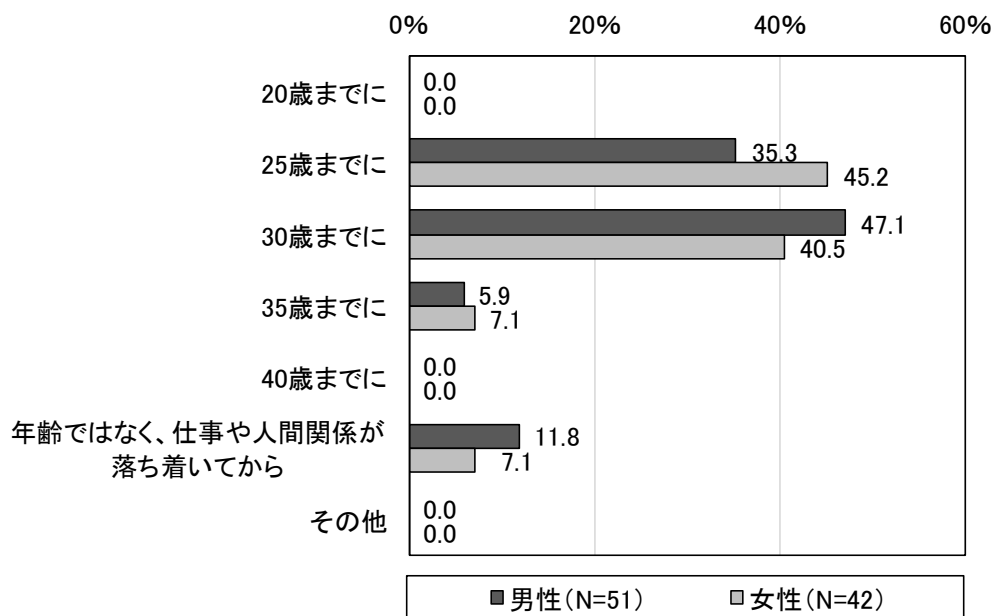
男女別にみると、中学生は男性は「30歳までに」、女性は「25歳までに」が最も高くなっています。

15～18歳は男性は「30歳までに」、女性は「25歳までに」が最も高くなっています。

[中学生]



[15～18歳]

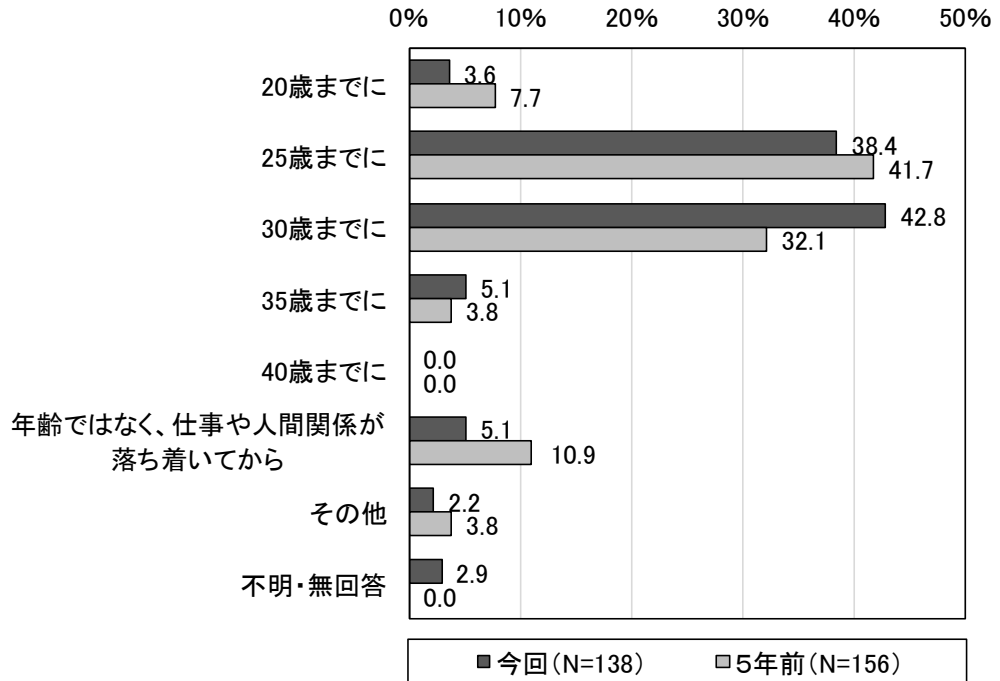


## (1-1) ×経年

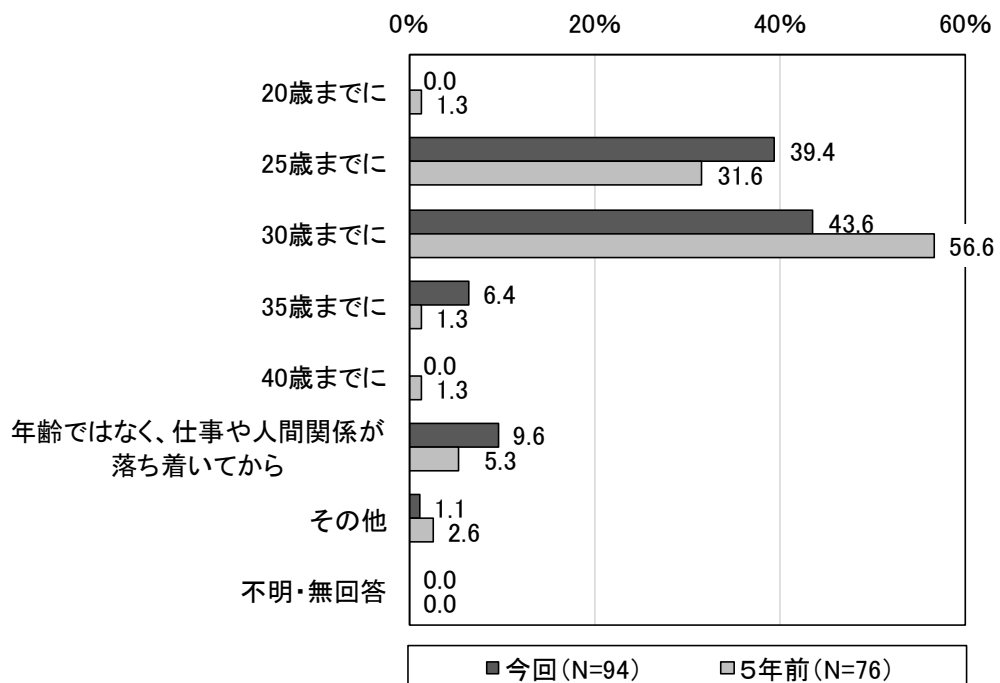
経年でみると、中学生は今回調査は「30歳までに」、5年前調査は「25歳までに」が最も高くなっています。

15～18歳は今回調査、5年前調査ともに「30歳までに」が最も高くなっています。

[中学生]



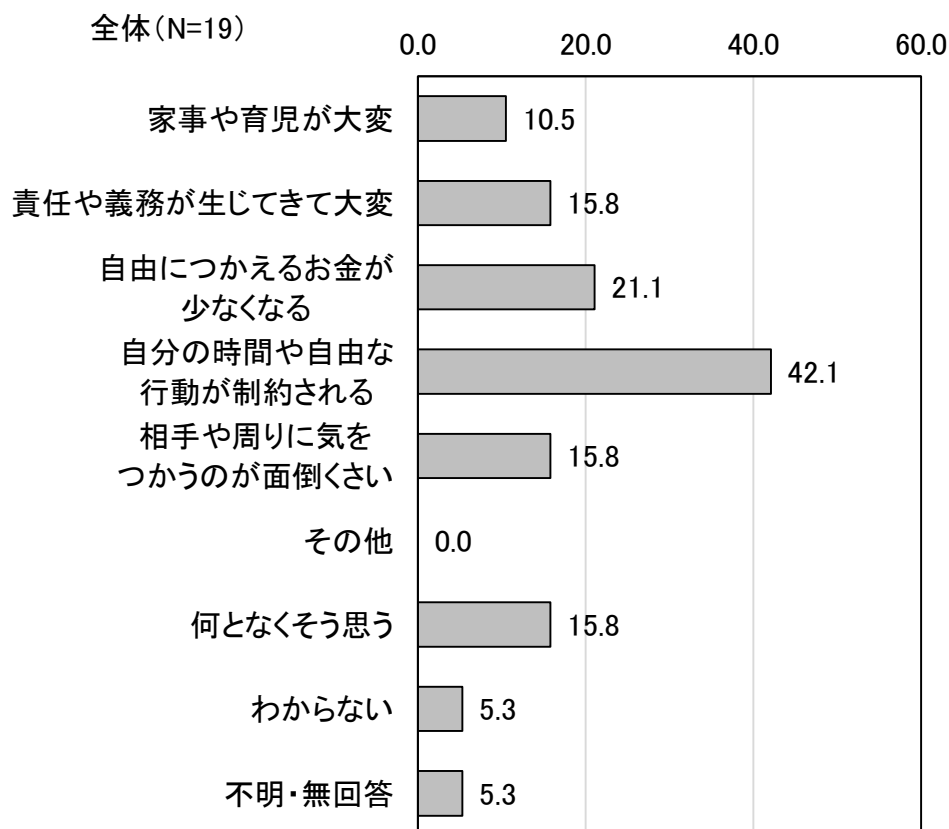
[15～18歳]



(1) で、「結婚したいと思わない」を選んだ方のみ回答

(1-2) 結婚したいと思わない理由はどのようなことですか。(2つまで複数回答)

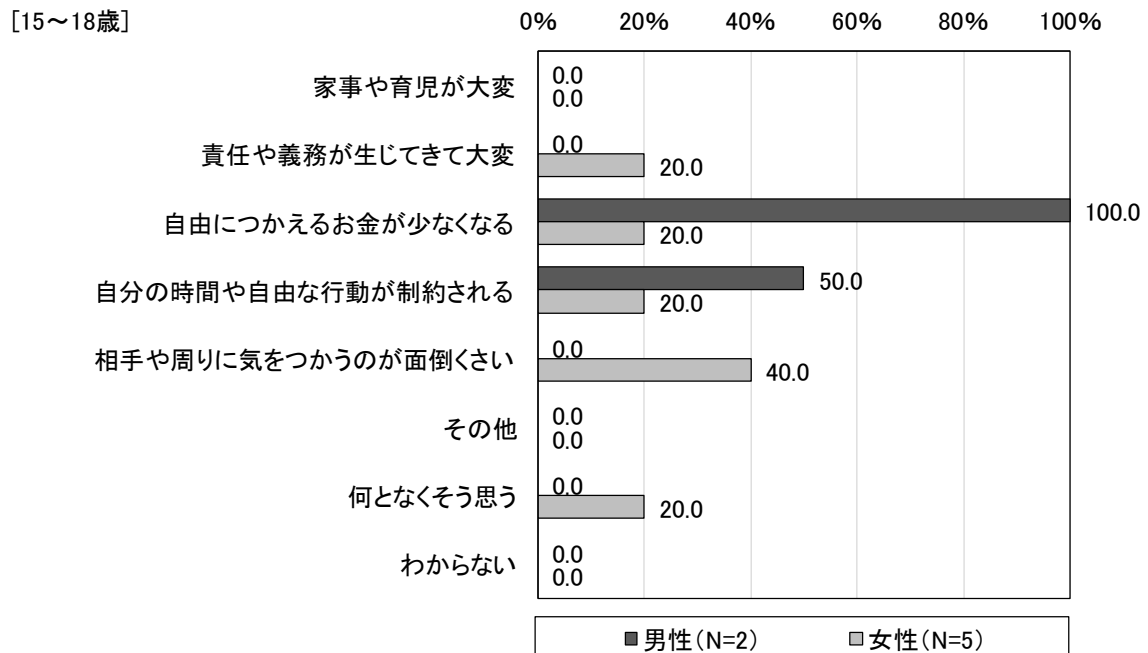
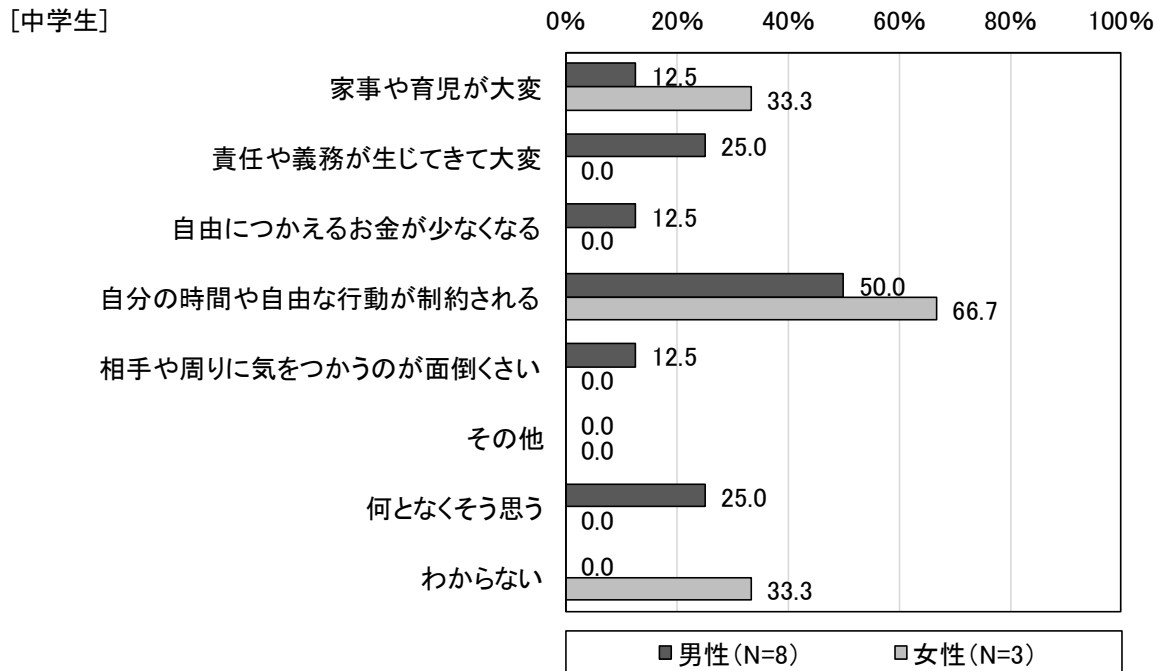
結婚したいと思わない理由については、「自分の時間や自由な行動が制約される」が42.1%と最も高く、次いで「自由につかえるお金が少なくなる」が21.1%、「責任や義務が生じてきて大変」、「相手や周りに気をつかうのが面倒くさい」、「何となくそう思う」がともに15.8%となっています。



## (1-2) ×性別

男女別でみると、中学生は男女ともに「自分の時間や自由な行動が制約される」が最も高くなっています。

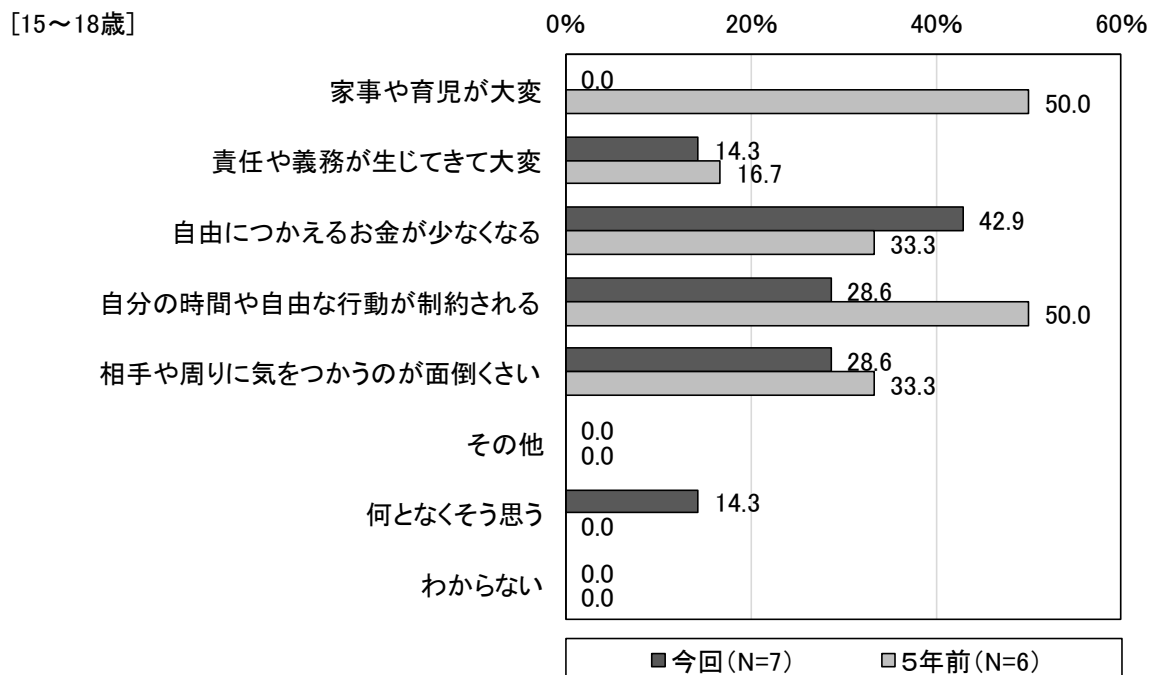
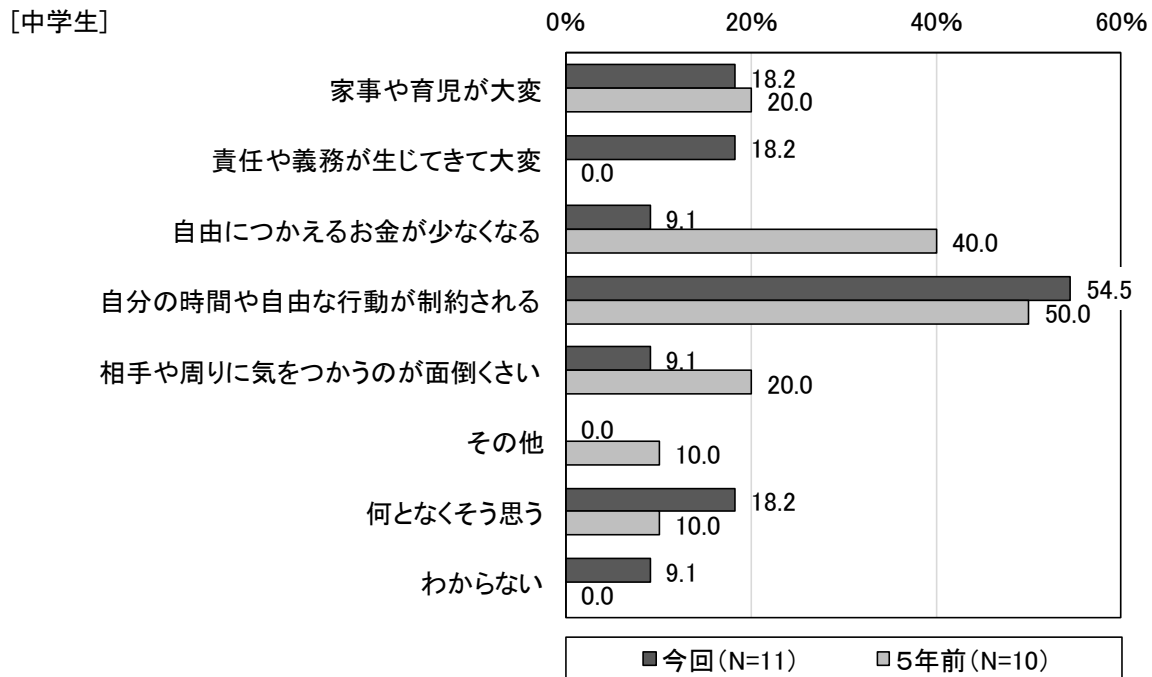
15～18歳は男性は「自由につかえるお金が少なくなる」が最も高くなっています。女性は「相手や周りに気をつかうのが面倒くさい」「何となくそう思う」がともに最も高くなっています。



## (1-2) ×経年

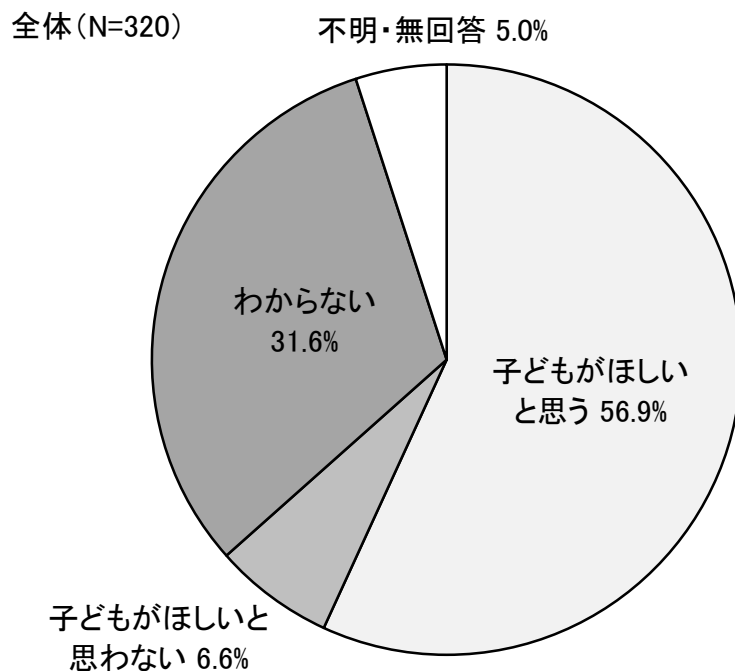
経年別にみると、中学生は今回調査、5年前調査ともに「自分の時間や自由な行動が制約される」が最も高くなっています。

15～18歳は今回調査は「自由につかえるお金が少なくなる」が最も高くなっています。5年前調査は「家事や育児が大変」、「自分の時間や自由な行動が制約される」がともに最も高くなっています。



(2) あなたは将来、子どもがほしいと思いますか。(単数回答) なお、子どもがほしいと思う人は、その人数もご記入ください。

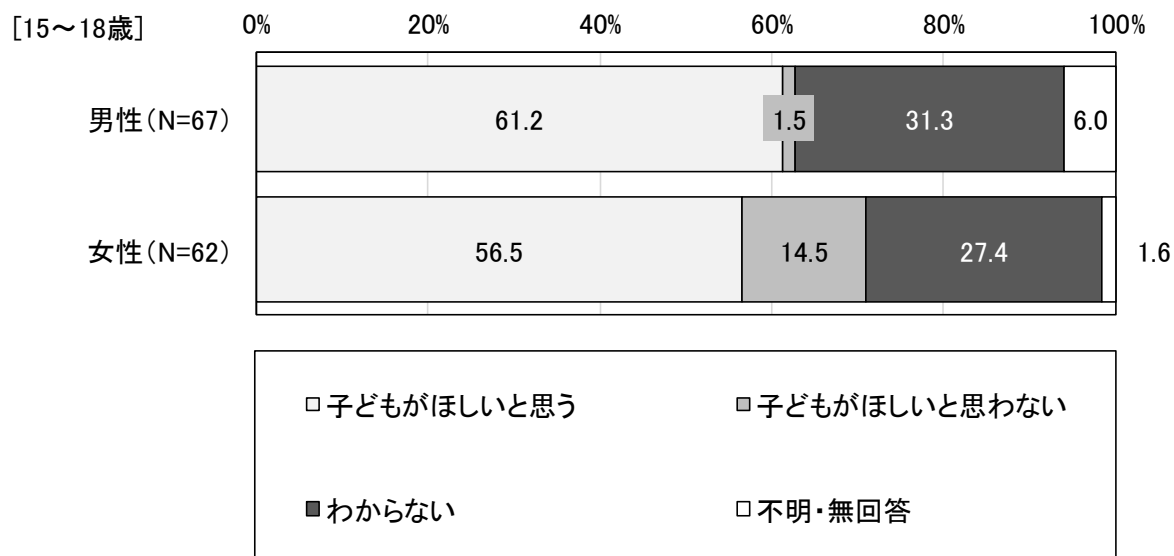
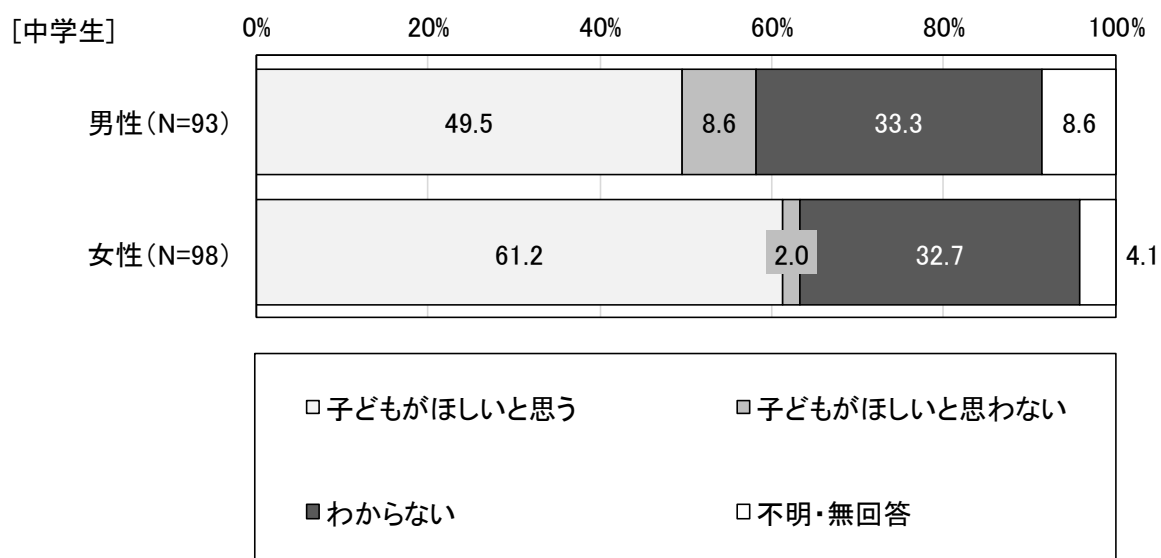
将来、子どもがほしいと思うかについては、「子どもがほしいと思う」が56.9%と最も高く、次いで「わからない」が31.6%、「子どもがほしいと思わない」が6.6%となっています。





## (2) ×性別

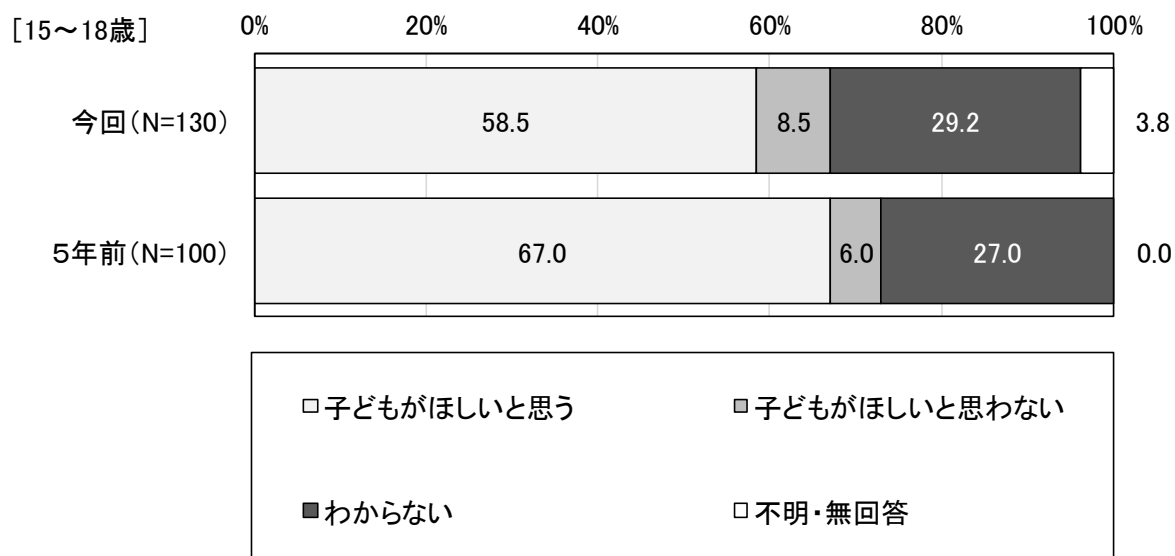
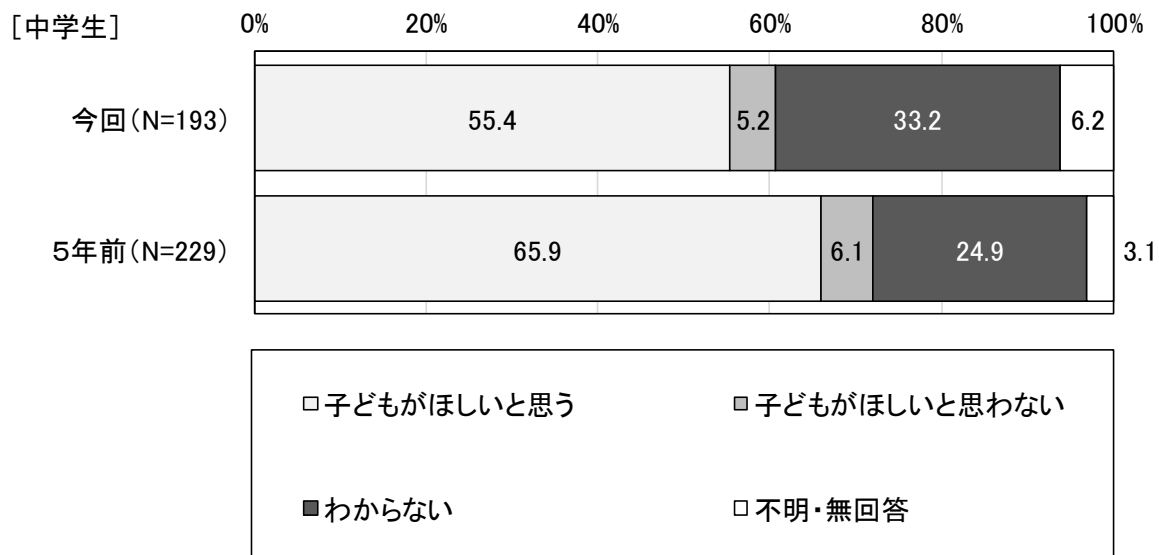
男女別にみると、中学生は男女ともに「子どもがほしいと思う」が最も高くなっています。  
15～18歳は男女ともに「子どもがほしいと思う」が最も高くなっています。



## (2) ×経年

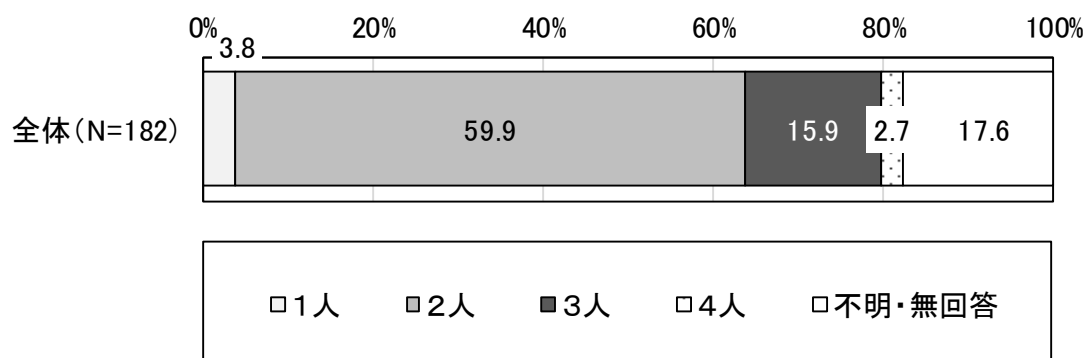
経年別にみると、中学生は今回調査、5年前調査ともに「子どもがほしいと思う」が最も高くなっています。

15～18歳は今回調査、5年前調査ともに「子どもがほしいと思う」が最も高くなっています。



**(2) で「子どもがほしいと思う」を選んだ方のみ回答**

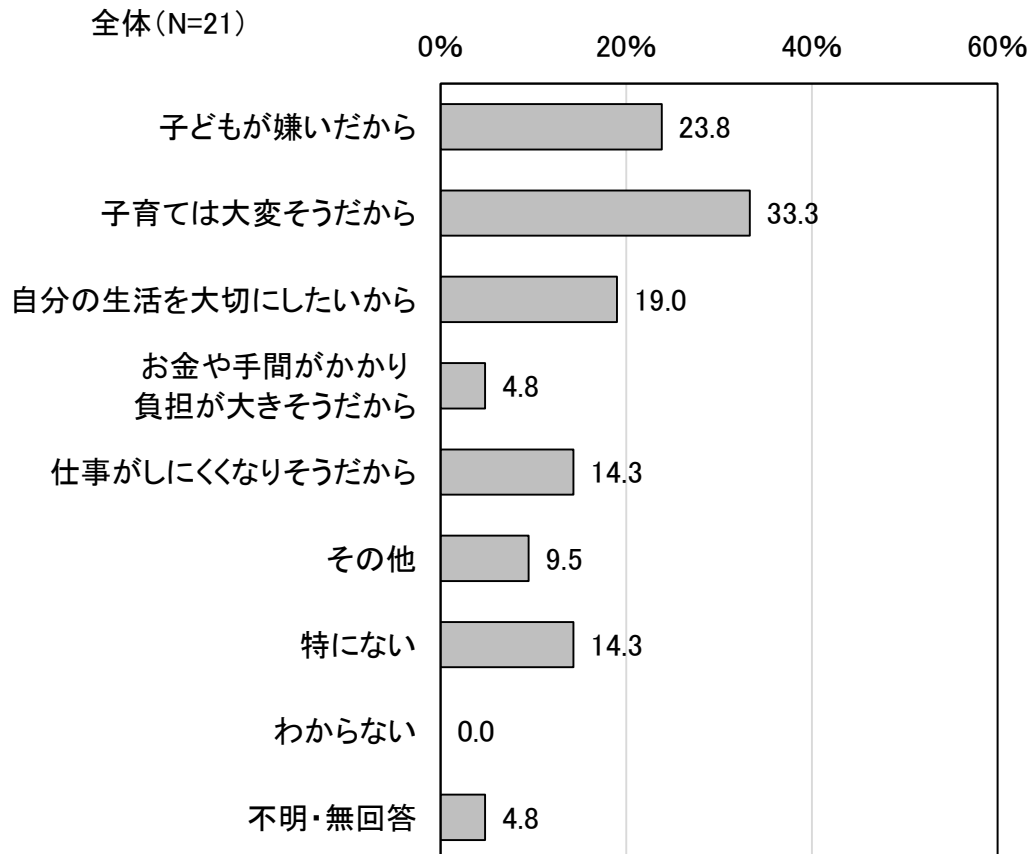
何人くらい子どもがほしいかについては、「2人」が59.9%と最も高く、次いで「3人」が15.9%、「1人」が3.8%となっています。



**(2) で「子どもがほしいと思わない」を選んだ方のみ回答**

**(2-1) 子どもがほしいと思わない理由はどのようなことですか。(2つまで複数回答)**

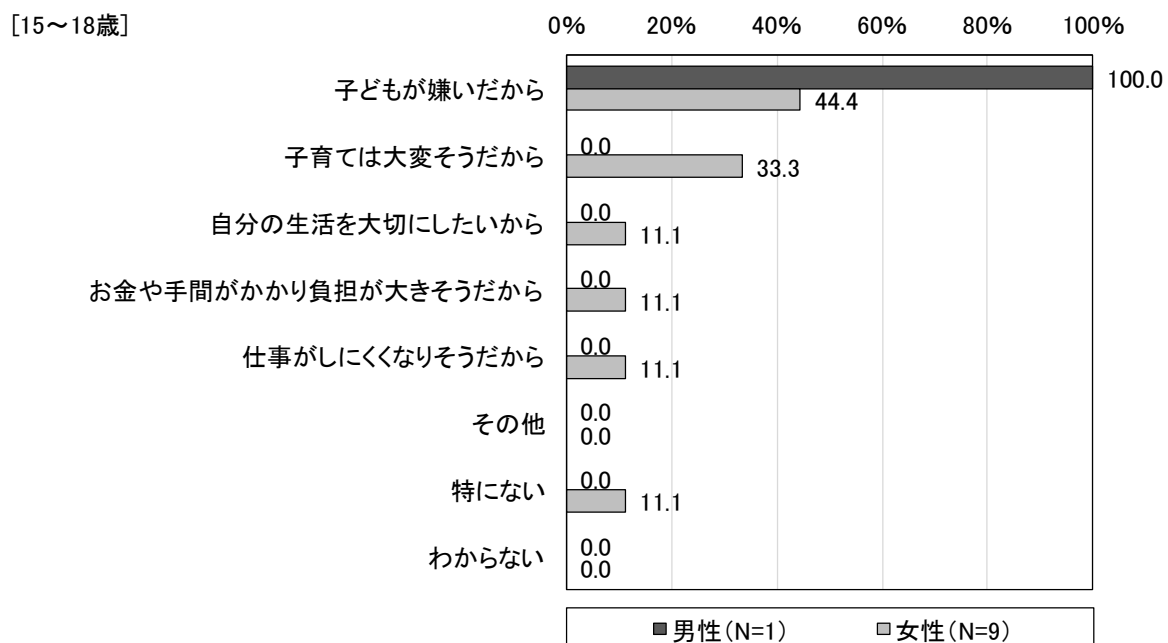
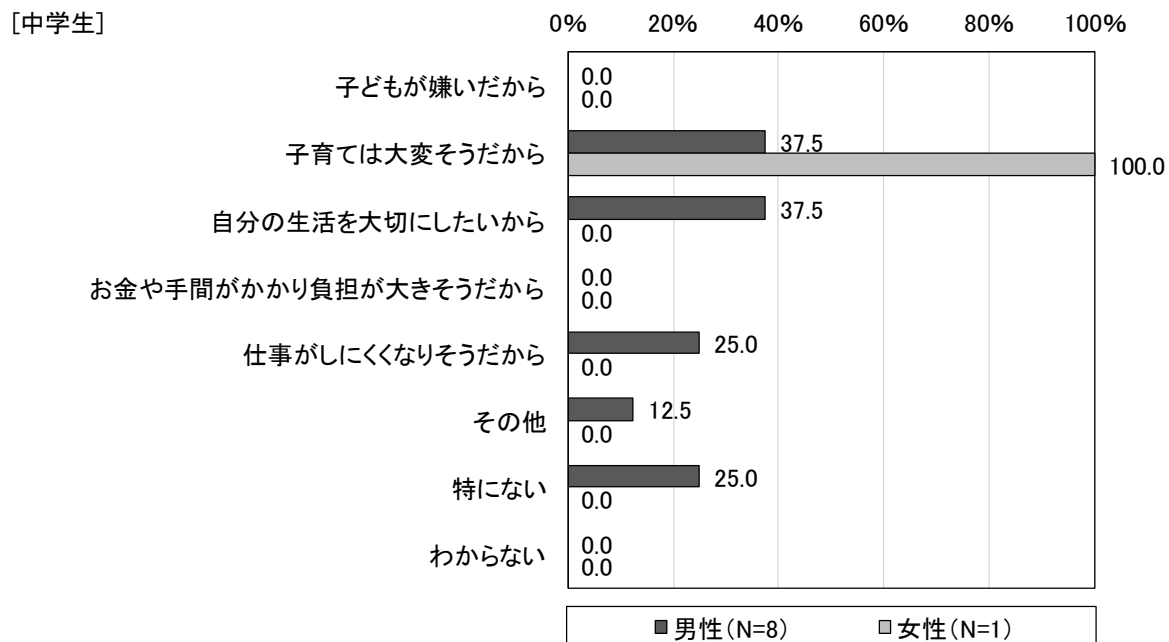
子どもがほしいと思わない理由については、「子育ては大変そうだから」が33.3%と最も高く、次いで「子どもが嫌いだから」が23.8%、「自分の生活を大切にしたいから」が19.0%となっています。



## (2-1) ×性別

男女別にみると、中学生は男性は「子育ては大変そうだから」「自分の生活を大切にしたいから」が最も高くなっています。

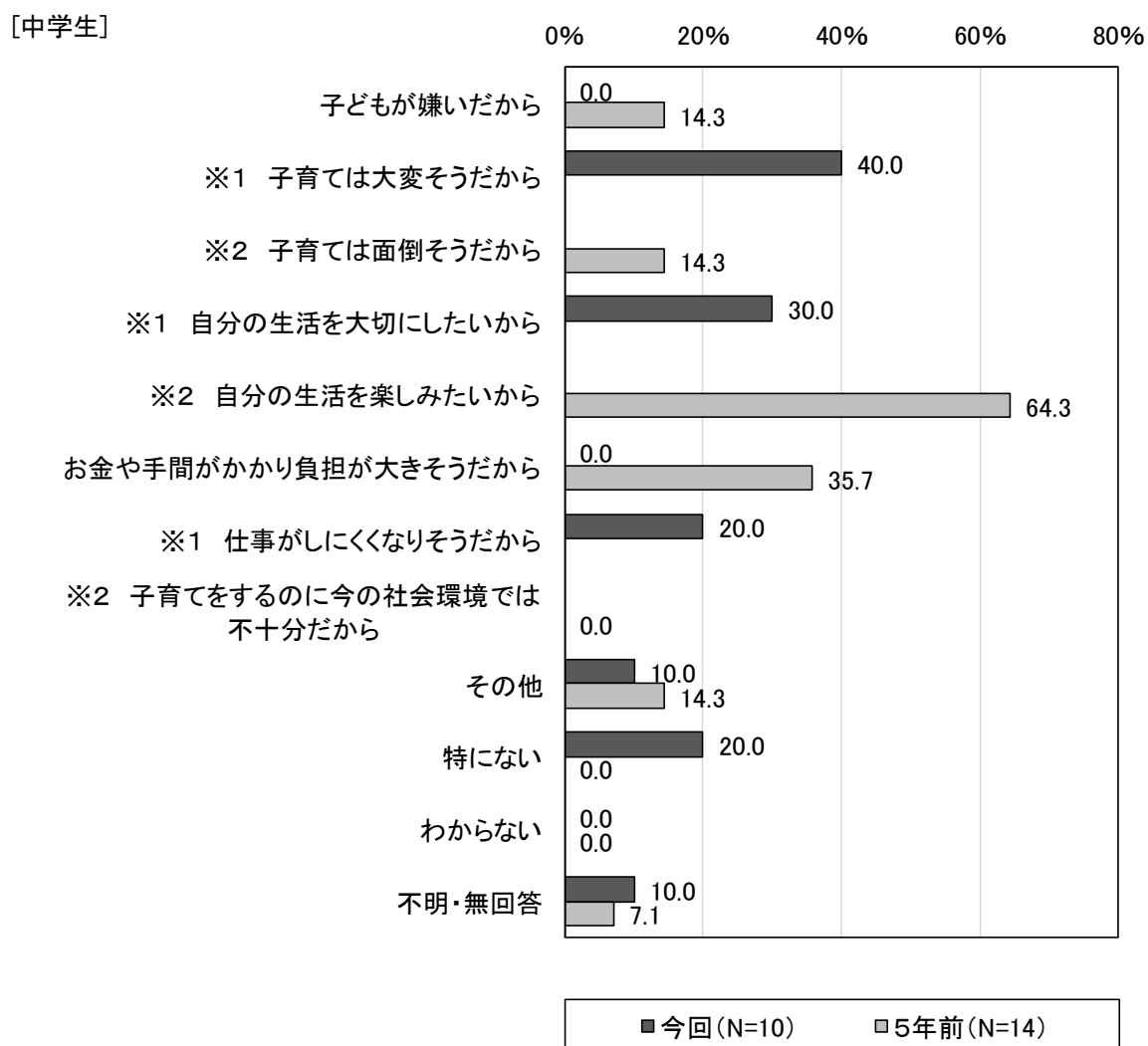
15～18歳は男女ともに「子どもが嫌いだから」が最も高くなっています。



## (2-1) ×経年

経年でみると、中学生は今回調査は「子育ては大変そうだから」、5年前調査は「自分の生活を大切にしたいから」が最も高くなっています。

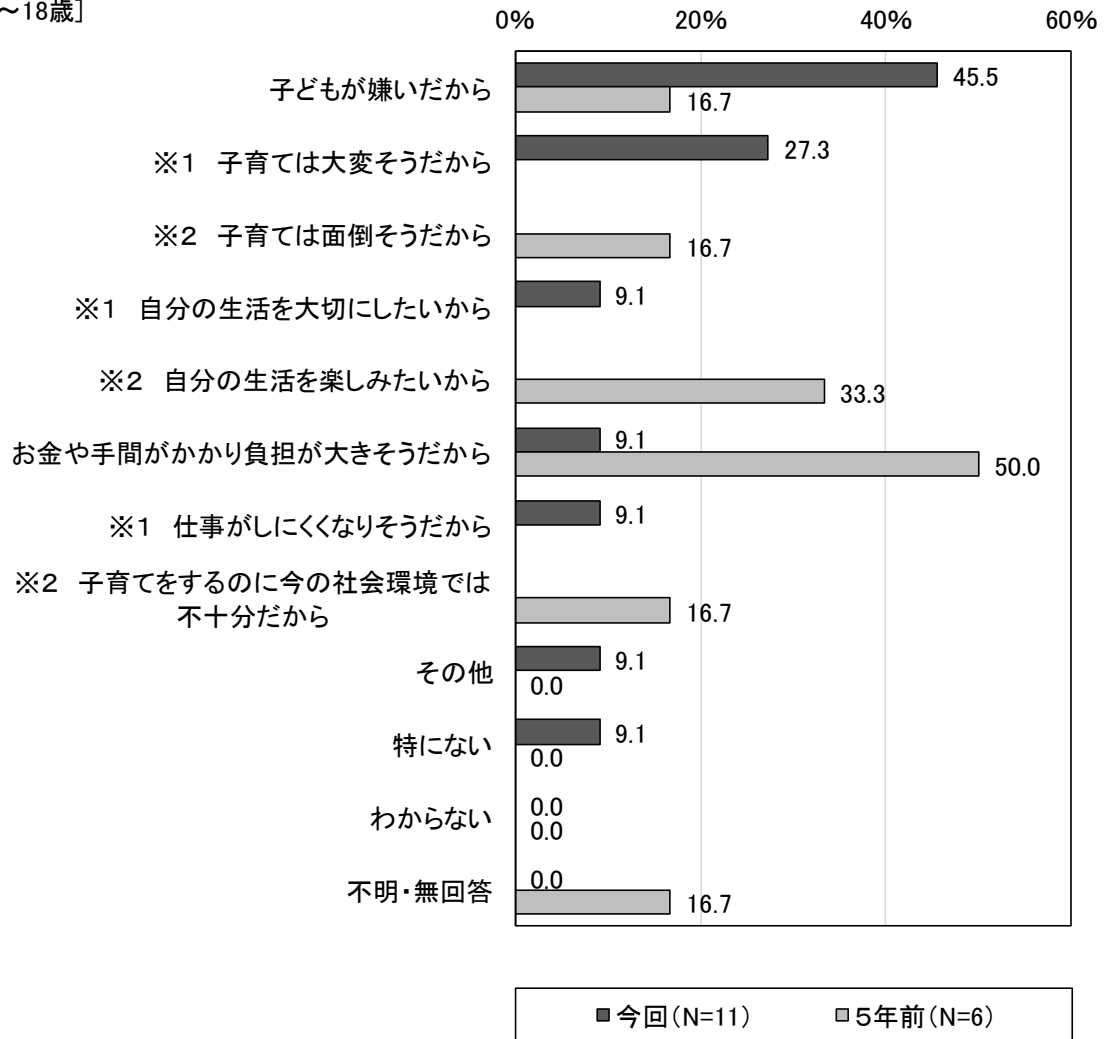
15～18歳は今回調査は「子どもが嫌いだから」、5年前調査は「お金や手間がかかり負担が大きそうだから」が最も高くなっています。



※1 は今回調査のみの選択肢

※2 は5年前調査のみの選択肢

[15~18歳]

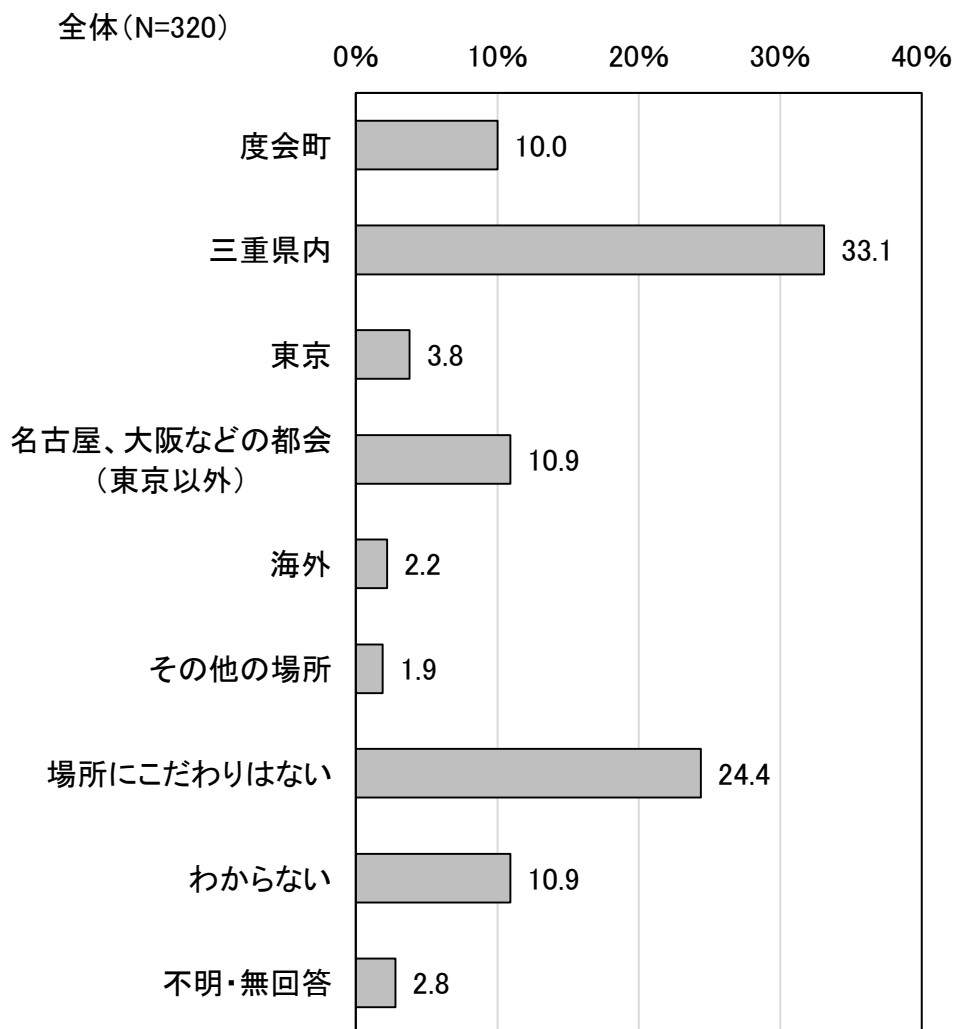


※1 は今回調査のみの選択肢

※2 は 5 年前調査のみの選択肢

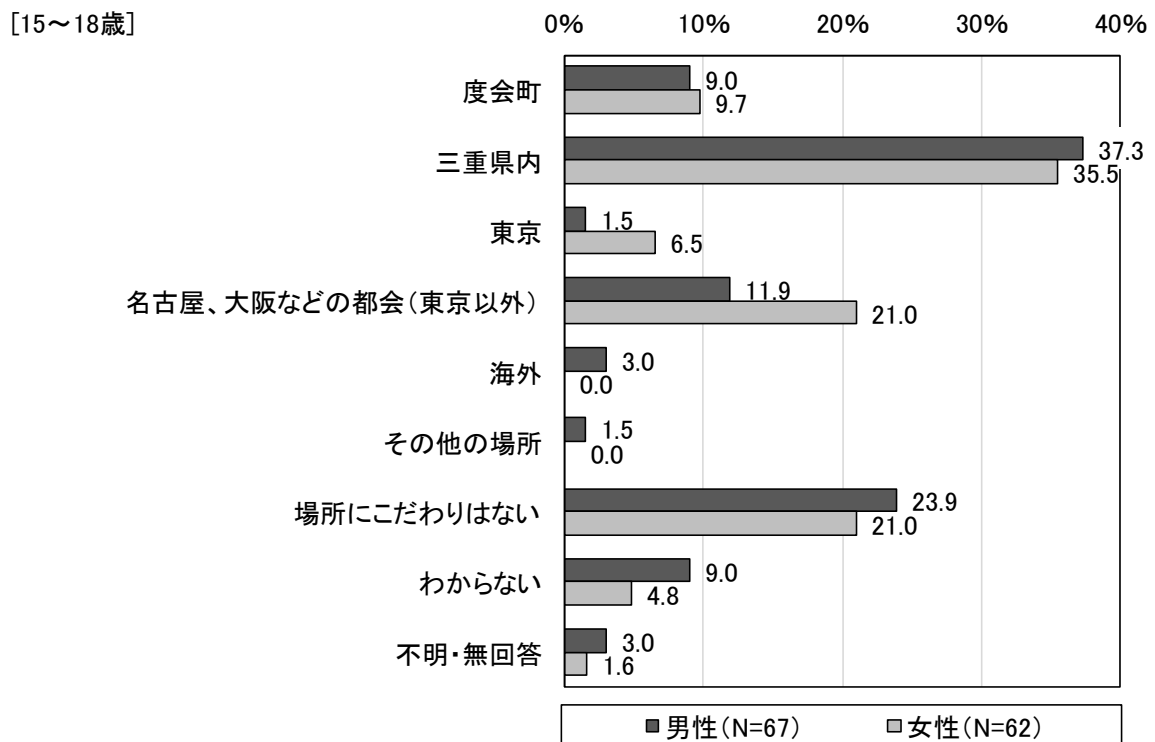
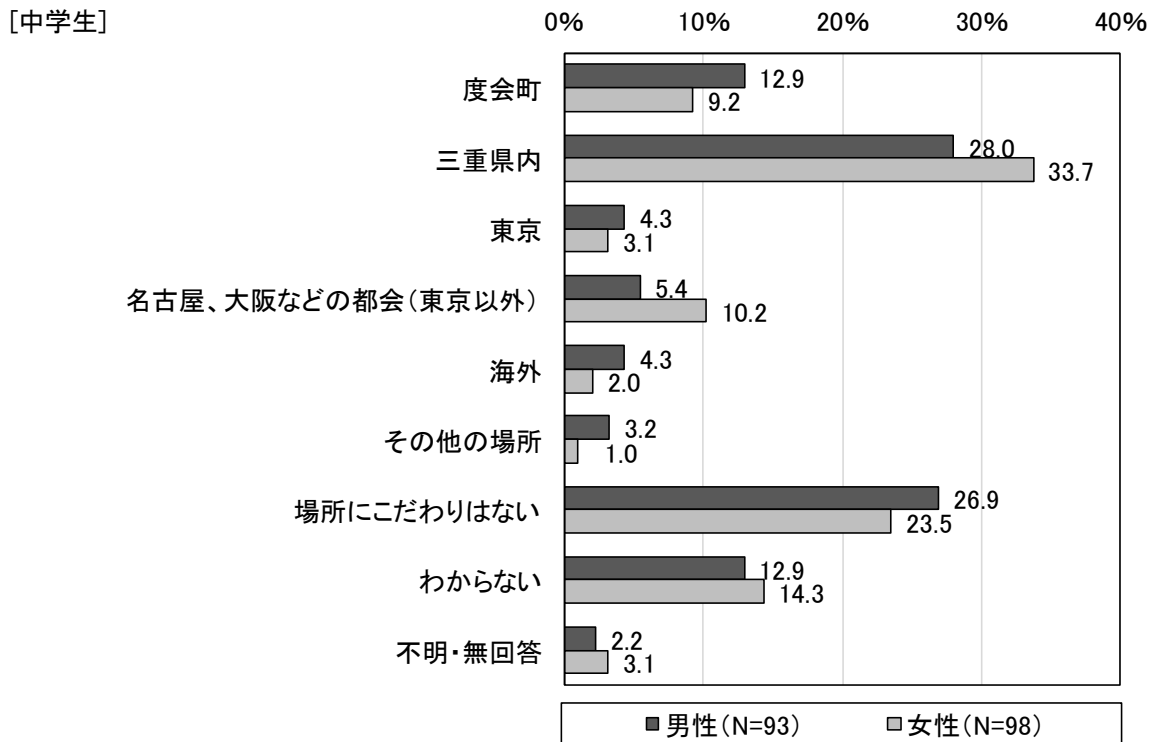
(3) あなたが、将来結婚した場合、どこに住みたいですか。(単数回答)すでに結婚している人についても、今後どこに住みたいかをお答えください。

将来結婚した場合、どこに住みたいかについては、「三重県内」が33.1%と最も高く、次いで「場所にこだわりはない」が24.4%、「名古屋、大阪などの都会（東京以外）」が10.9%となっています。



### (3) ×性別

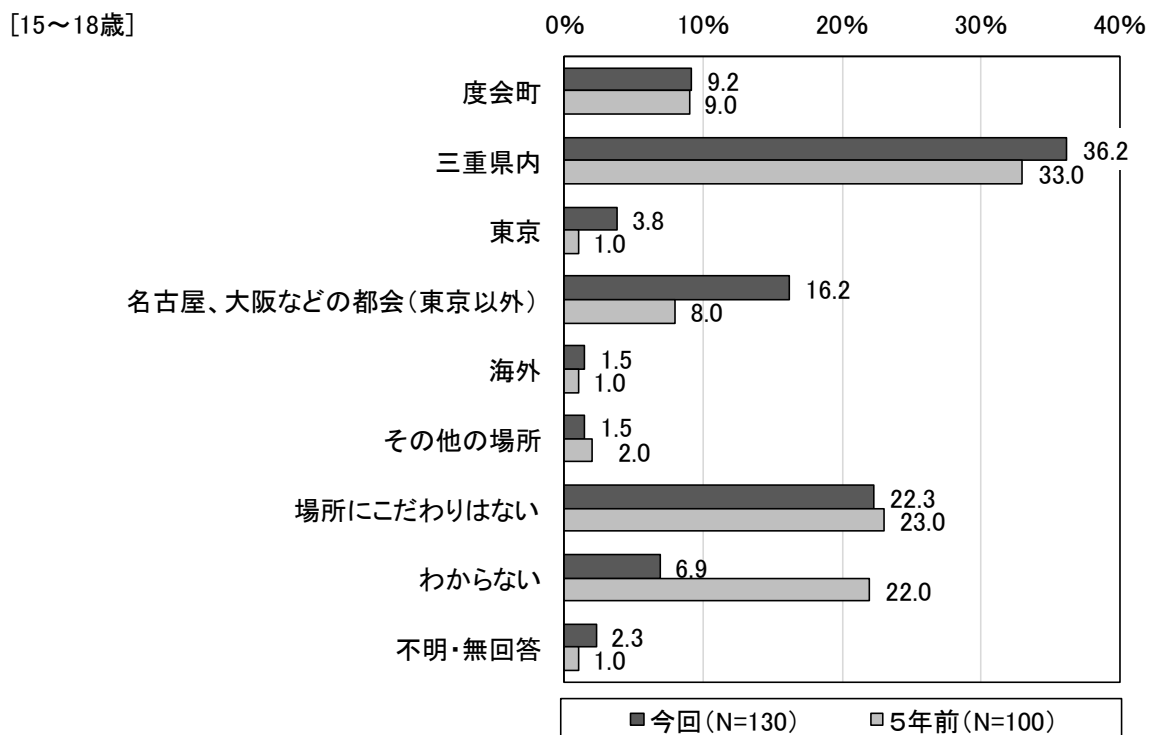
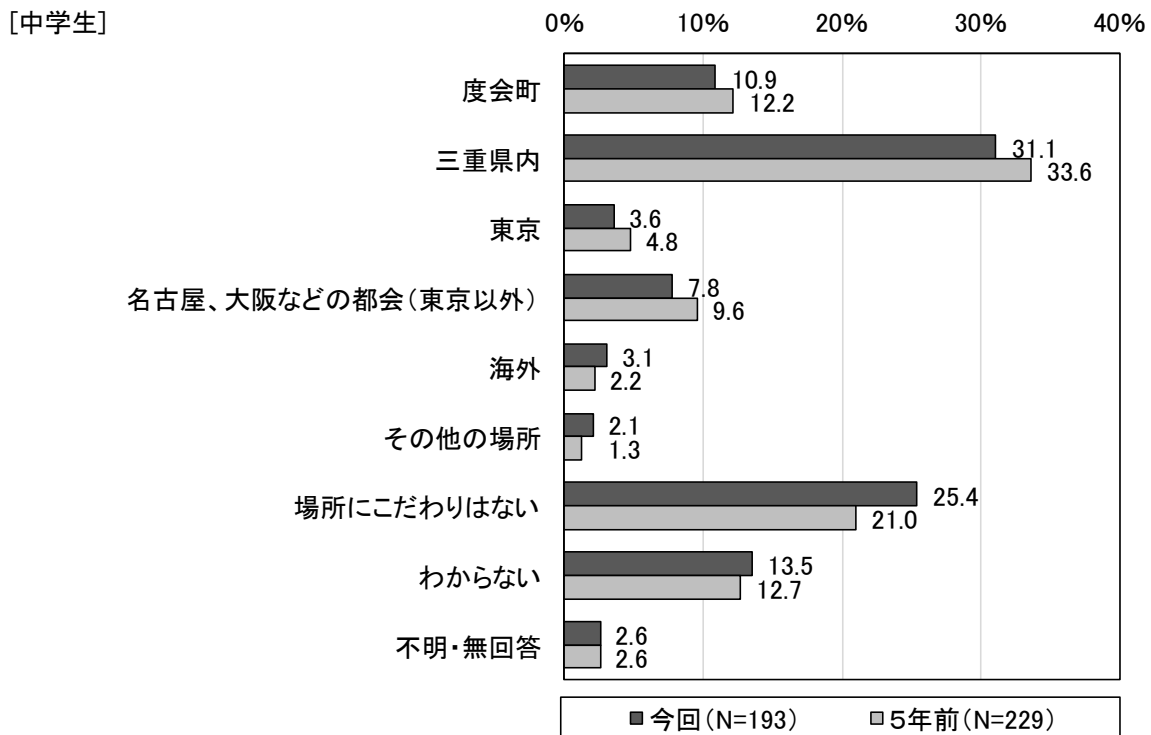
男女別にみると、中学生は男女ともに「三重県内」が最も高くなっています。  
15～18歳は男女ともに「三重県内」が最も高くなっています。





### (3) ×経年

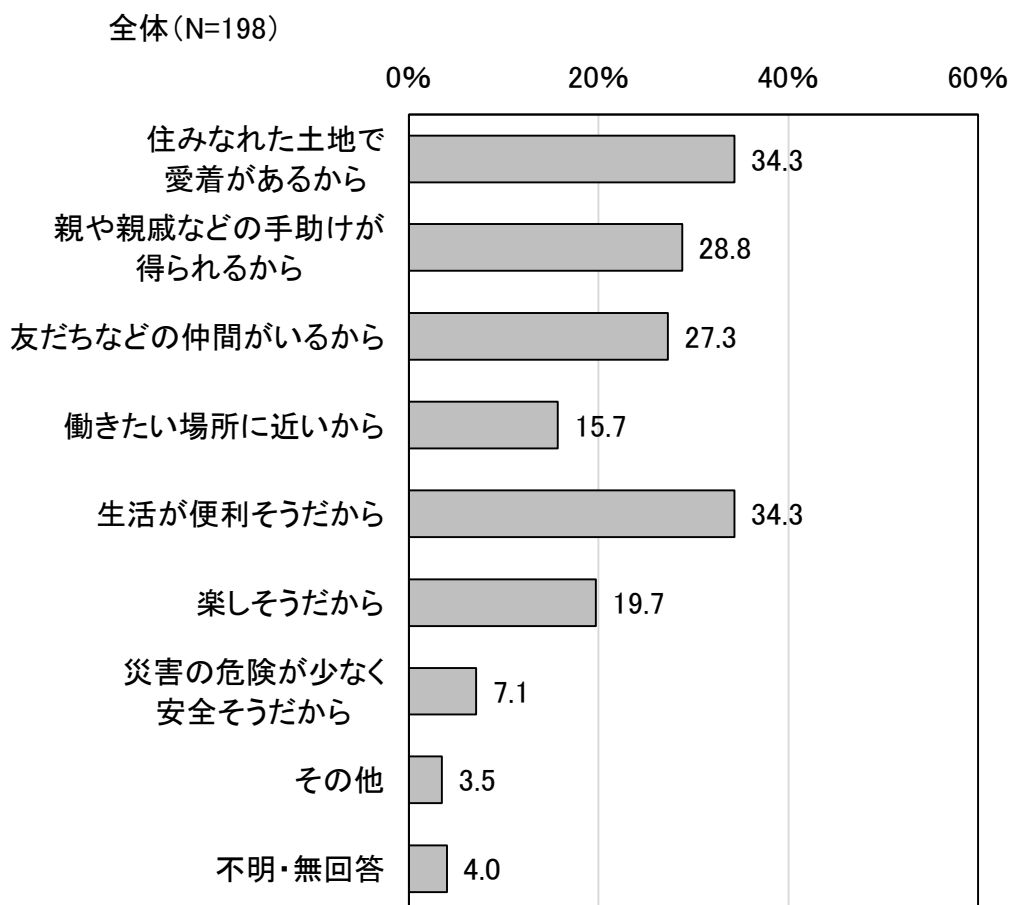
経年でみると、中学生は今回調査、5年前調査ともに「三重県内」が最も高くなっています。  
15～18歳は今回調査、5年前調査ともに「三重県内」が最も高くなっています。



(3)で、「度会町」「三重県内」「東京」「名古屋、大阪などの都会（東京以外）」「海外」「その他の場所」を選んだ方のみ回答

(3-1)(3)で選んだところに住みたいと考える理由を教えてください。(複数回答)

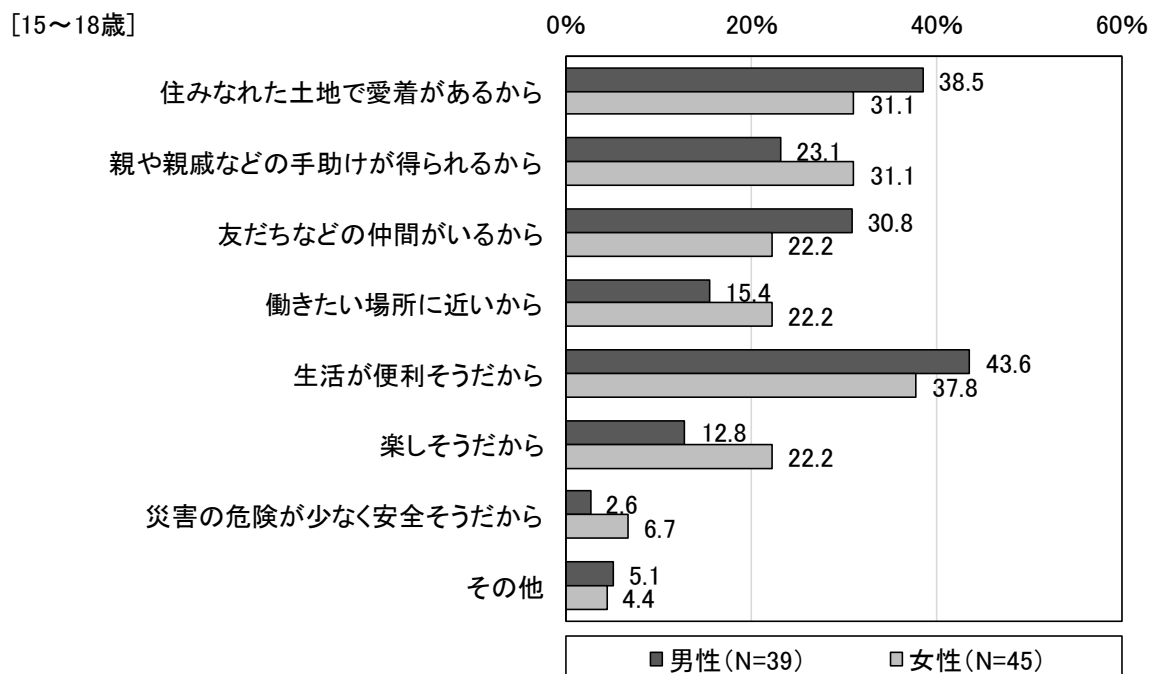
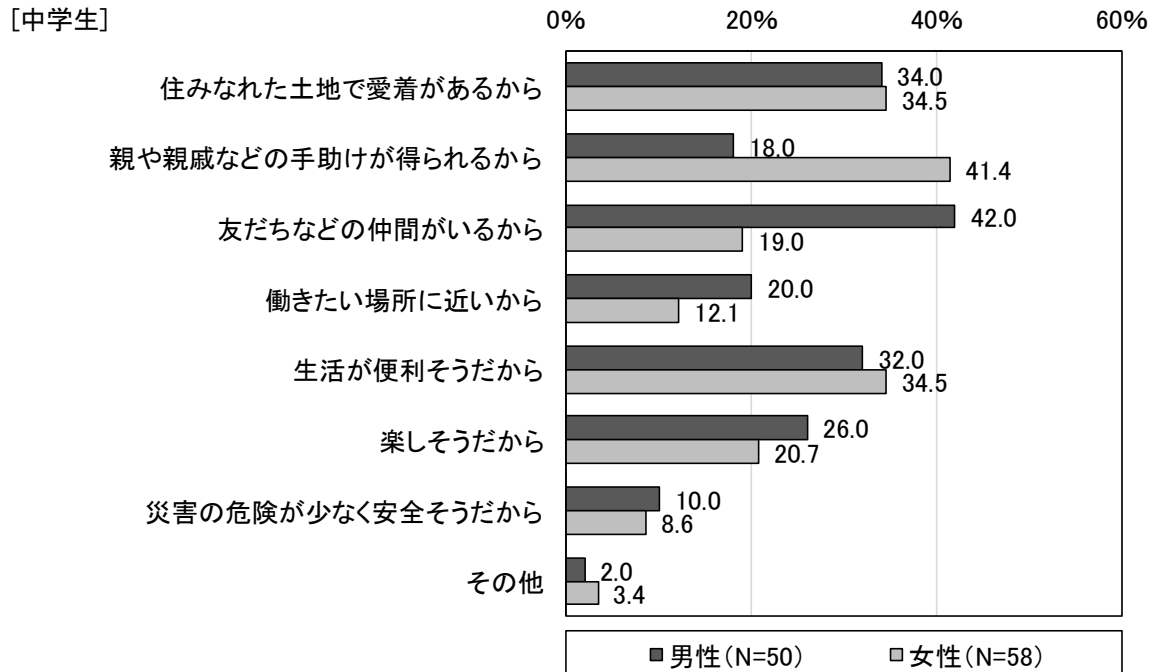
「度会町」「三重県内」「東京」「名古屋、大阪などの都会（東京以外）」「海外」「その他の場所」に住みたいと考える理由については、「住みなれた土地で愛着があるから」と「生活が便利そうだから」が34.3%と最も高く、次いで「親や親戚などの手助けが得られるから」が28.8%、「友だちなどの仲間がいるから」が27.3%となっています。



### (3-1) ×性別

男女別にみると、中学生は男性は「友だちなどの仲間がいるから」、女性は「親や親戚などの手助けが得られるから」が最も高くなっています。

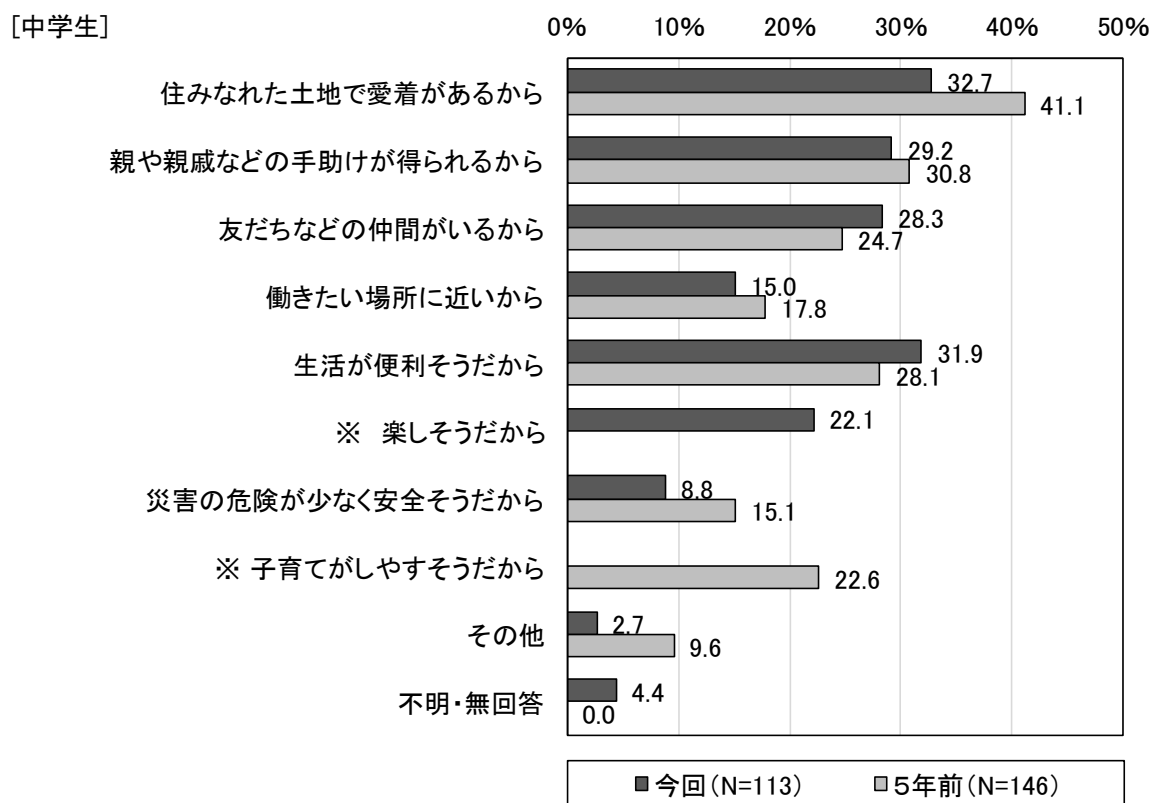
15～18歳は男女ともに「生活が便利そうだから」が最も高くなっています。



### (3-1) ×経年

経年でみると、中学生は今回調査、5年前調査ともに「住みなれた土地で愛着があるから」が最も高くなっています。

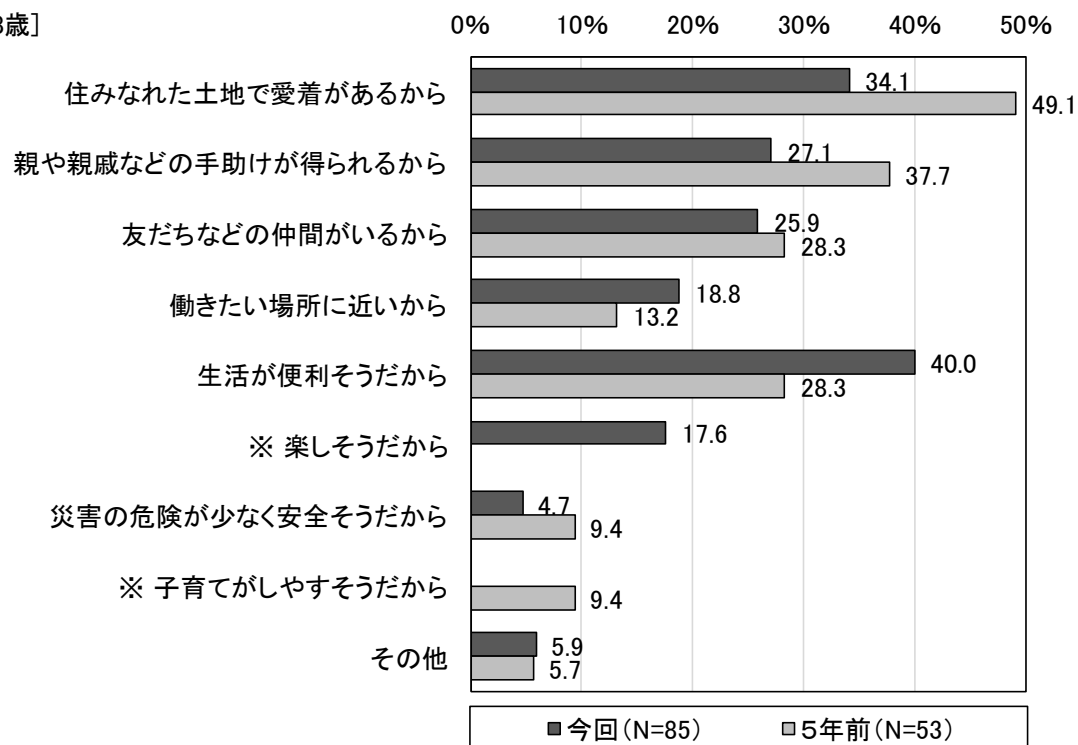
15～18歳は今回調査は「生活が便利そうだから」、5年前調査は「住みなれた土地で愛着があるから」が最も高くなっています。



※『楽しそうだから』は今回調査のみの選択肢

※『子育てがしやすそうだから』は5年前調査のみの選択肢

[15～18歳]



※『楽しそうだから』は今回調査のみの選択肢

※『子育てがしやすそうだから』は前回調査のみの選択肢

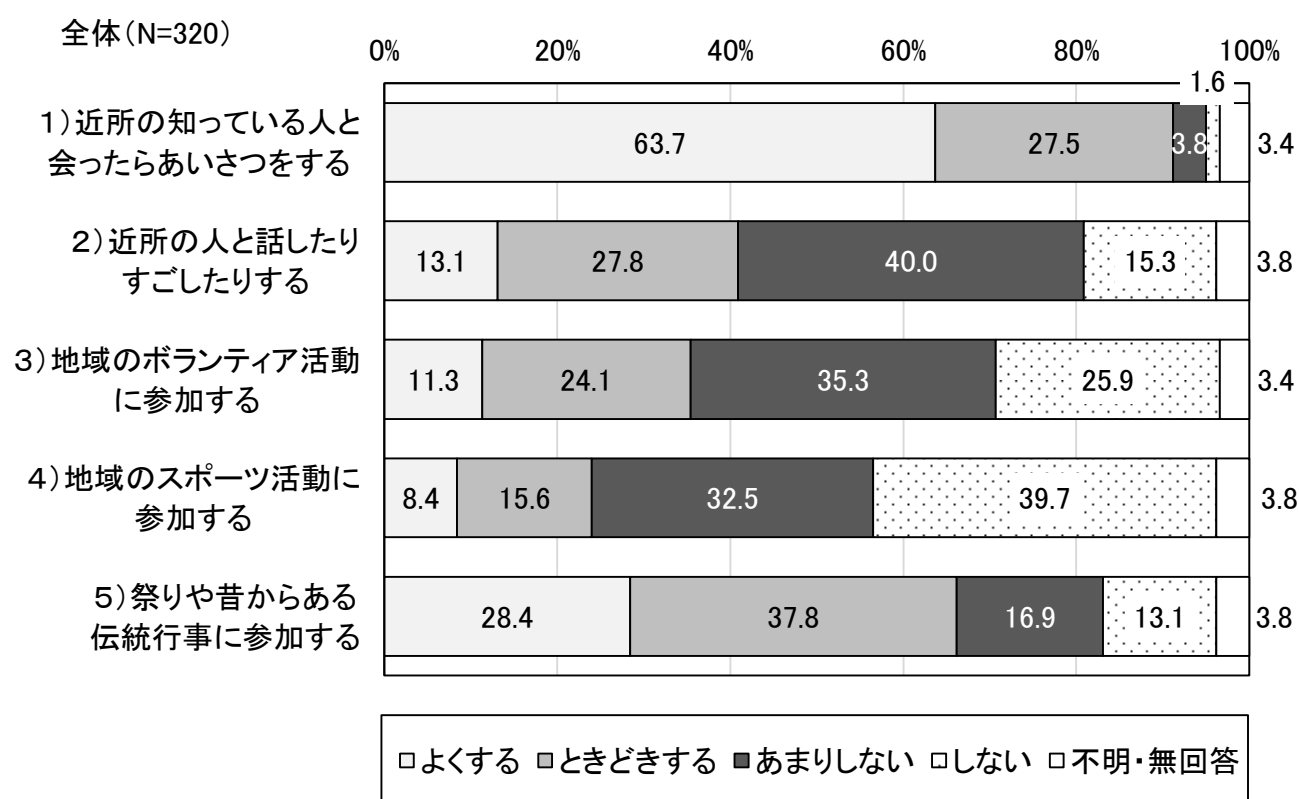
## 5 地域とのかかわりについて

(1) あなたは、次のようなことで地域とどの程度のつながりがありますか。

(各項目について単数回答)

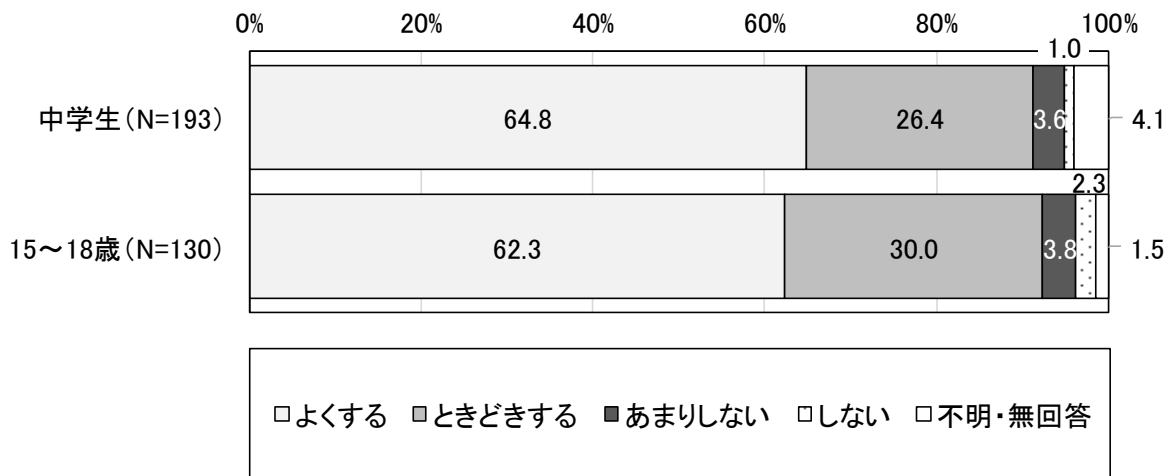
地域とのつながりについて、「よくする」と「ときどきする」の合計割合では、「近所の知っている人と会ったらあいさつをする」が91.2%と最も高く、次いで「祭りや昔からある伝統行事に参加する」が66.2%、「近所の人と話したりすごしたりする」が40.9%となっています。

一方、「あまりしない」と「しない」の合計割合では、「地域のスポーツ行事に参加する」が72.2%と最も高く、次いで「地域のボランティア活動に参加する」が61.2%、「近所の人と話したりすごしたりする」が55.3%となっています。



### (1) - 1) × 学年・年齢

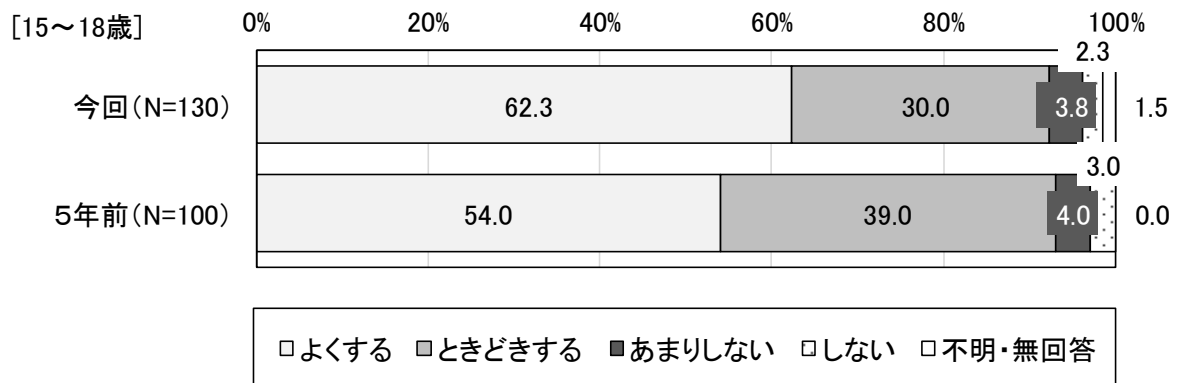
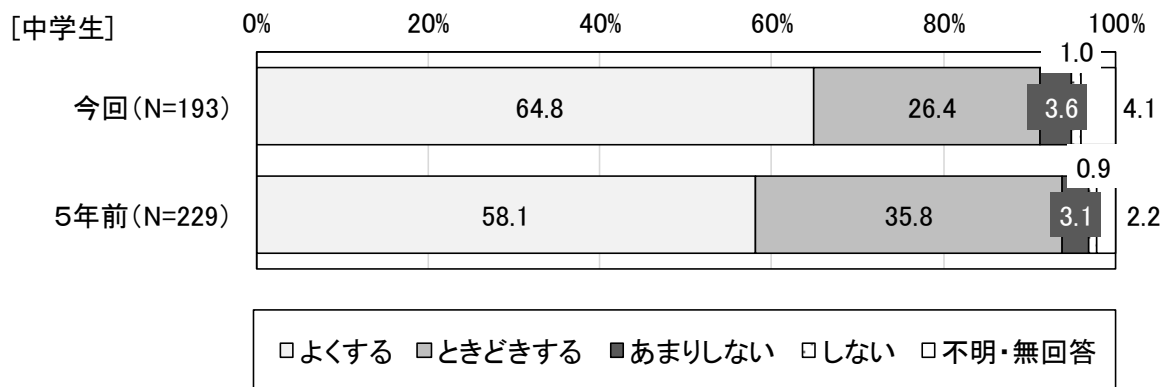
近所の知っている人と会ったらあいさつをするかについて、学年・年齢別にみると、中学生、15～18歳ともに「よくする」が最も高くなっています。



### (1) - 1) × 経年

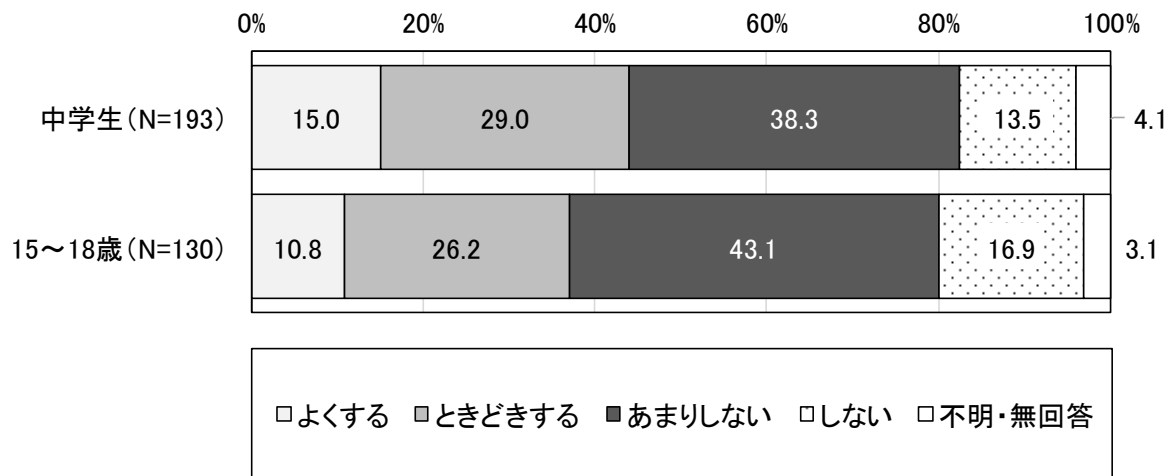
近所の知っている人と会ったらあいさつをするかについて、経年でみると、中学生は今回調査、5年前調査ともに「よくする」が最も高くなっています。

15～18歳は今回調査、5年前調査ともに「よくする」が最も高くなっています。



### (1) - 2) × 学年・年齢

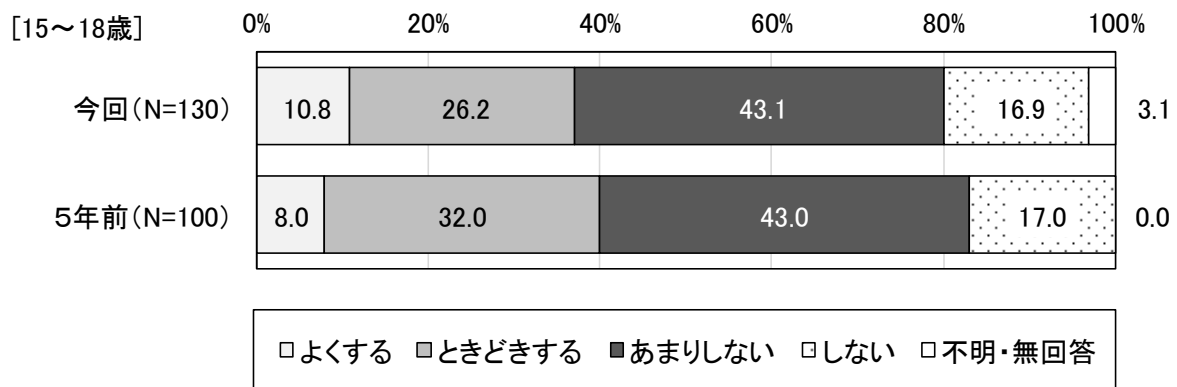
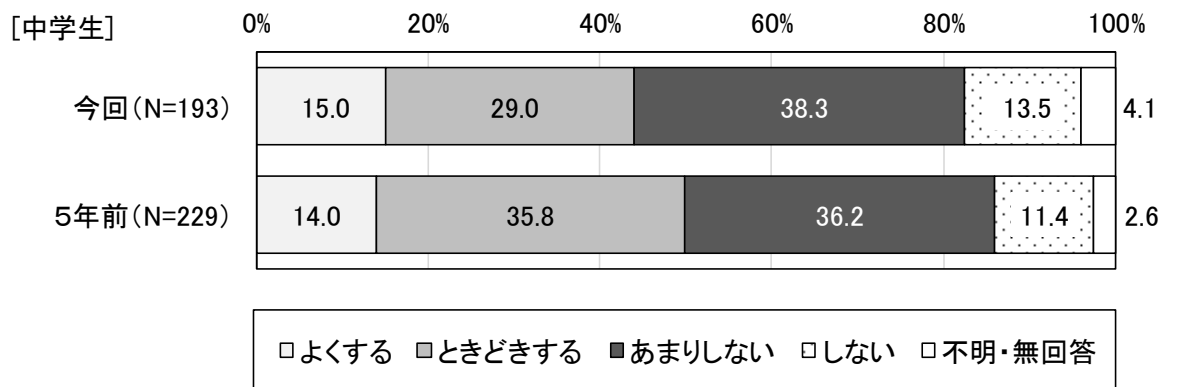
近所の人と話したりすごしたりするかについて、学年・年齢別にみると、中学生、15～18歳ともに「あまりしない」が最も高くなっています。



### (1) - 2) × 経年

近所の人と話したりすごしたりするかについて、経年でみると、中学生は今回調査、5年前調査ともに「あまりしない」が最も高くなっています。

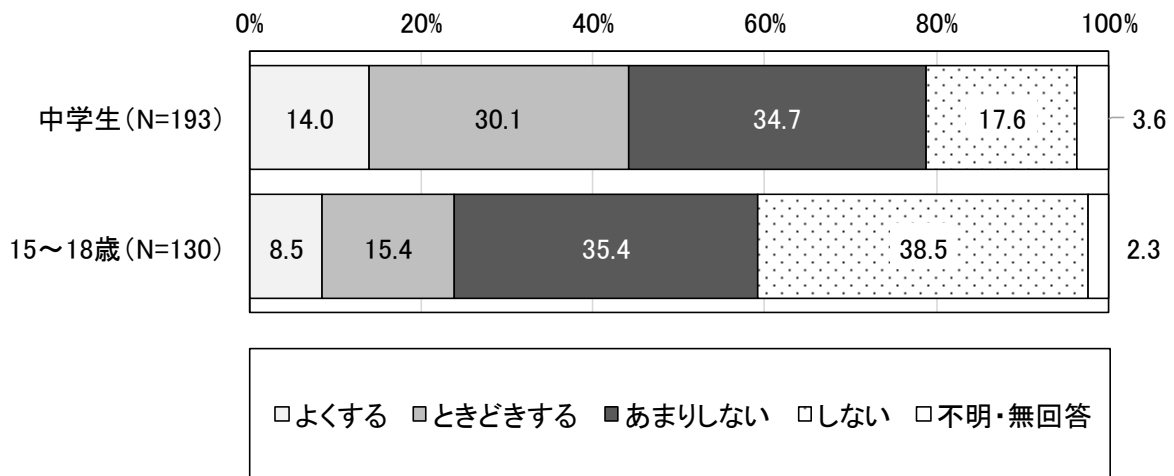
15～18歳は今回調査、5年前調査ともに「あまりしない」が最も高くなっています。





### (1) - 3) × 学年・年齢

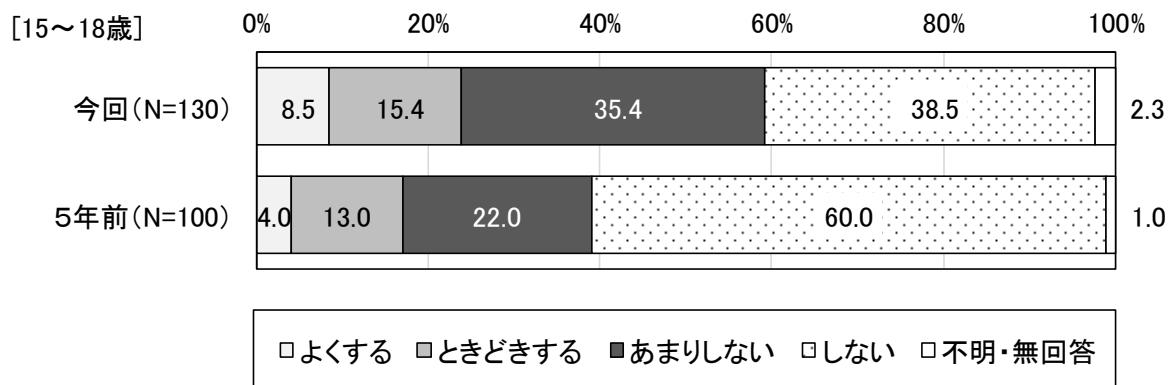
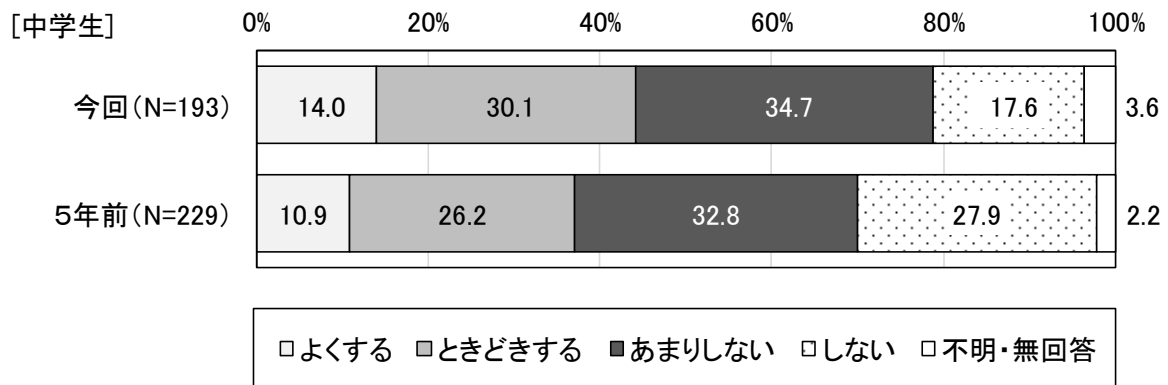
地域のボランティア活動に参加するかについて、学年・年齢別にみると、中学生は「あまりしない」、15～18歳は「しない」が最も高くなっています。



### (1) - 3) × 経年

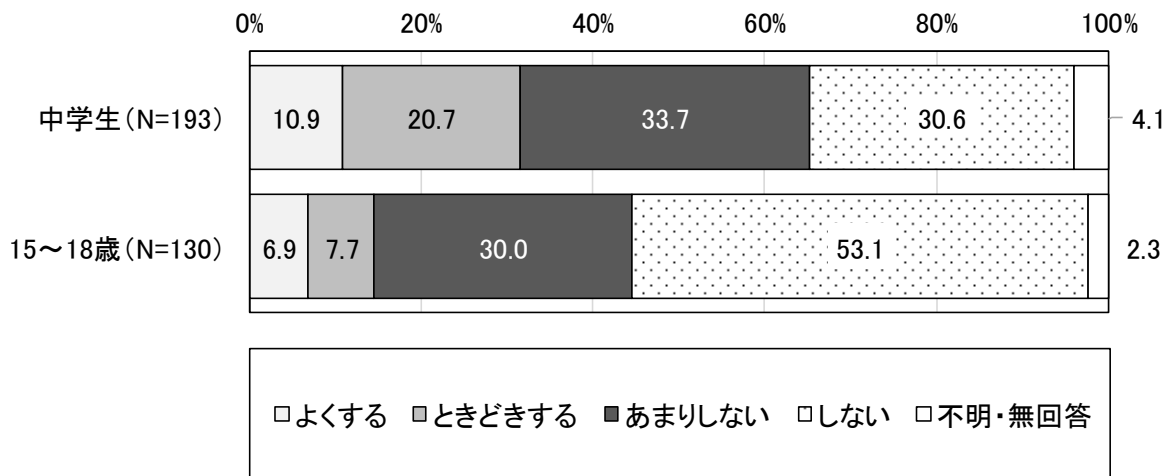
地域のボランティア活動に参加するかについて、経年でみると、中学生は今回調査、5年前調査ともに「あまりしない」が最も高くなっています。

15～18歳は今回調査、5年前調査ともに「しない」が最も高くなっています。



### (1) - 4) × 学年・年齢

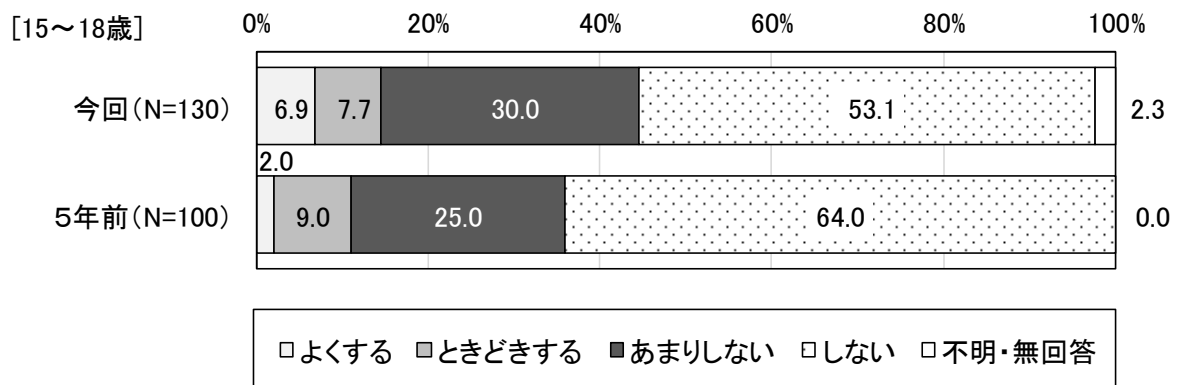

地域のスポーツ活動に参加するかについて、学年・年齢別にみると、中学生は「あまりしない」、15～18歳は「しない」が最も高くなっています。



### (1) - 4) × 経年

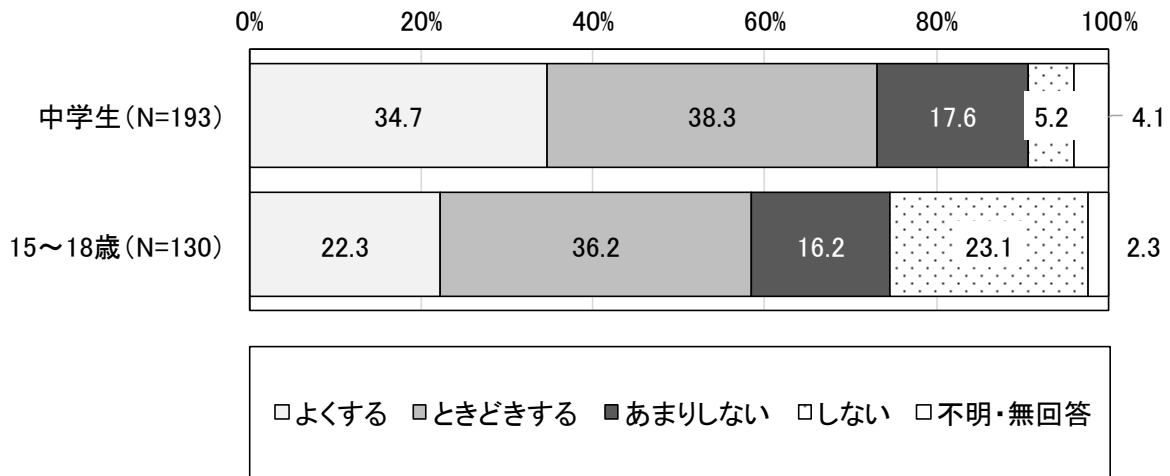
地域のスポーツ活動に参加するかについて、経年でみると、中学生は今回調査は「あまりしない」、5年前調査は「しない」が最も高くなっています。

15～18歳は今回調査、5年前調査ともに「しない」が最も高くなっています。



### (1) - 5) × 学年・年齢

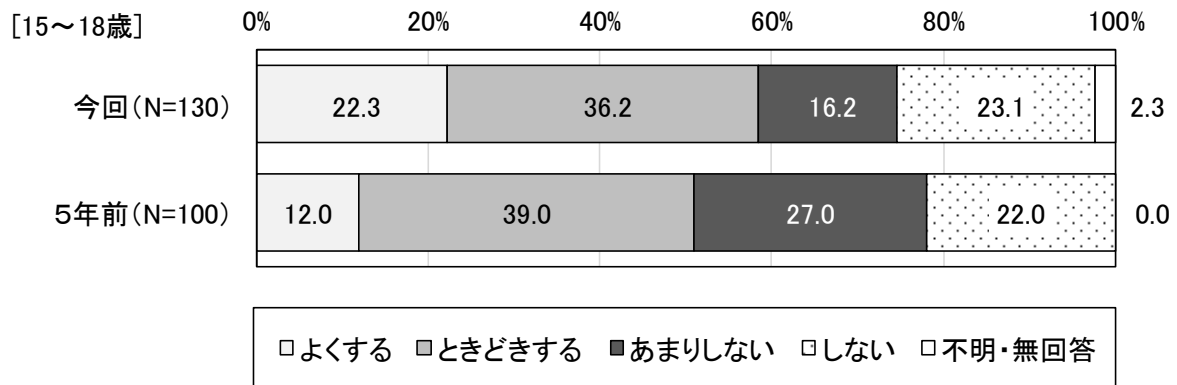
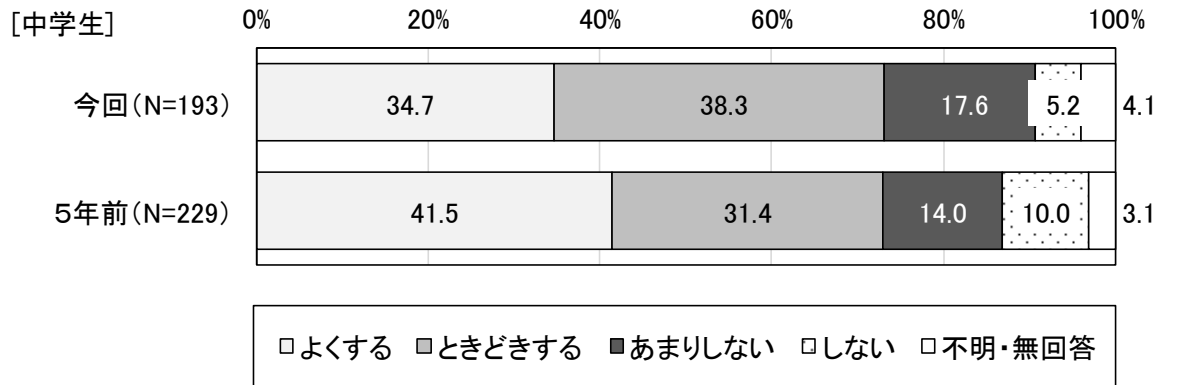
祭りや昔からある伝統行事に参加するかについて、学年・年齢別にみると、中学生、15～18歳ともに「ときどきする」が最も高くなっています。



### (1) - 5) × 経年

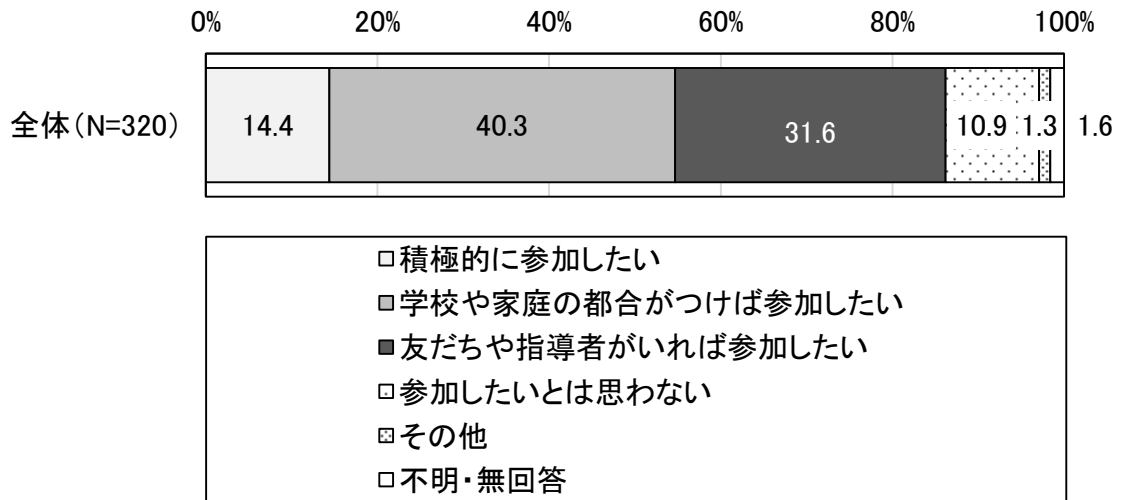
祭りや昔からある伝統行事に参加するかについて、経年でみると、中学生は今回調査は「ときどきする」、5年前調査は「よくする」が最も高くなっています。

15～18歳は今回調査、5年前調査ともに「ときどきする」が最も高くなっています。



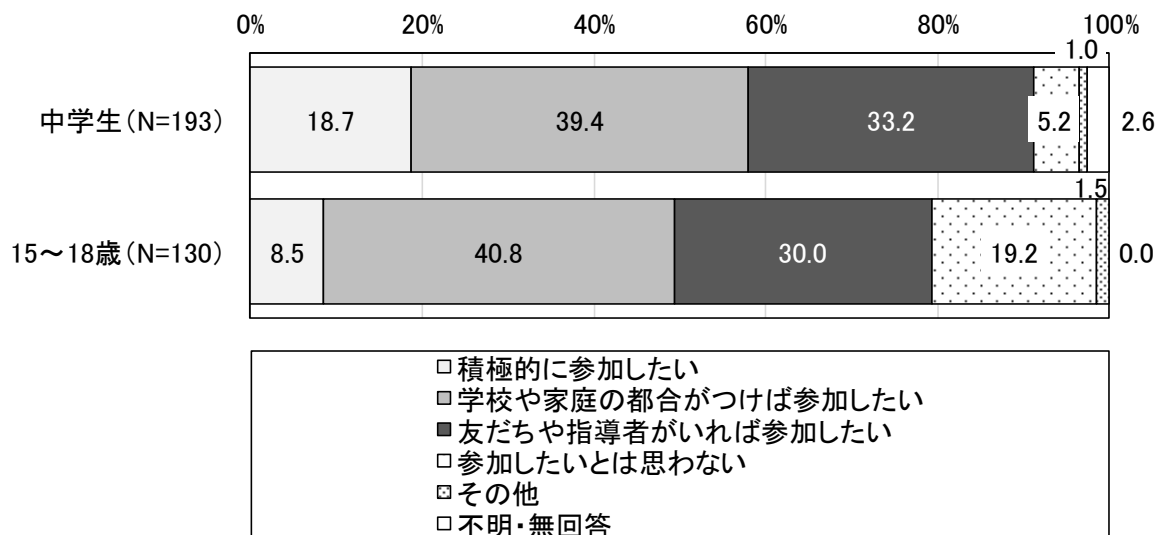
(2) あなたは、今後、地域の行事（祭り、伝統行事、ボランティア活動など）に参加したいと思いますか。（単数回答）

今後、地域の行事に参加したいと思うかについては、「学校や家庭の都合がつけば参加したい」が40.3%と最も高く、次いで「友だちや指導者がいれば参加したい」が31.6%、「積極的に参加したい」が14.4%となっています。



(2) ×学年・年齢

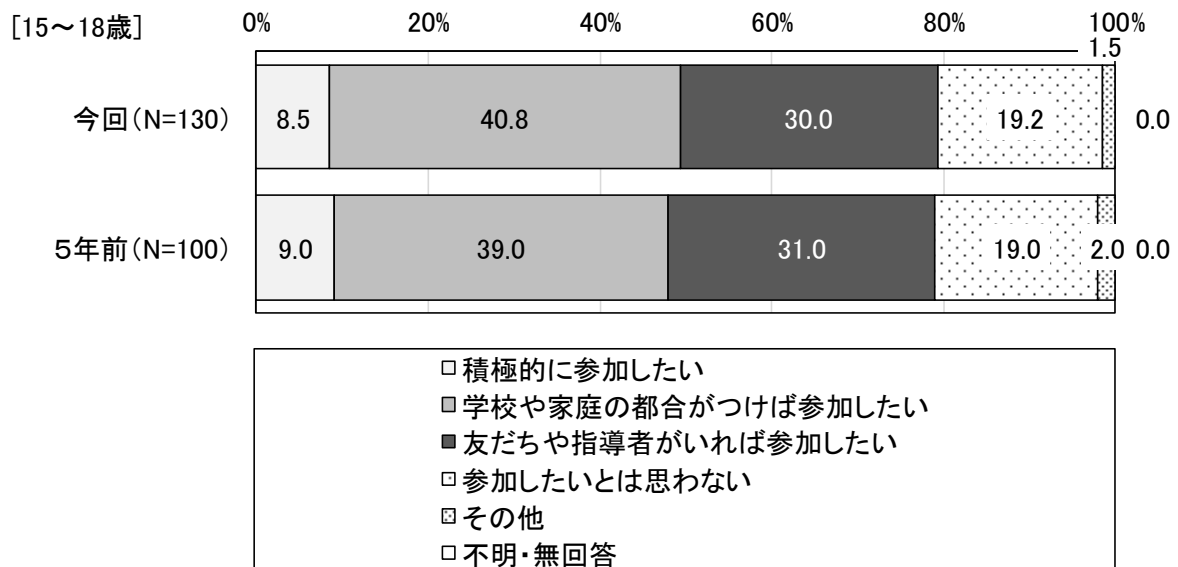
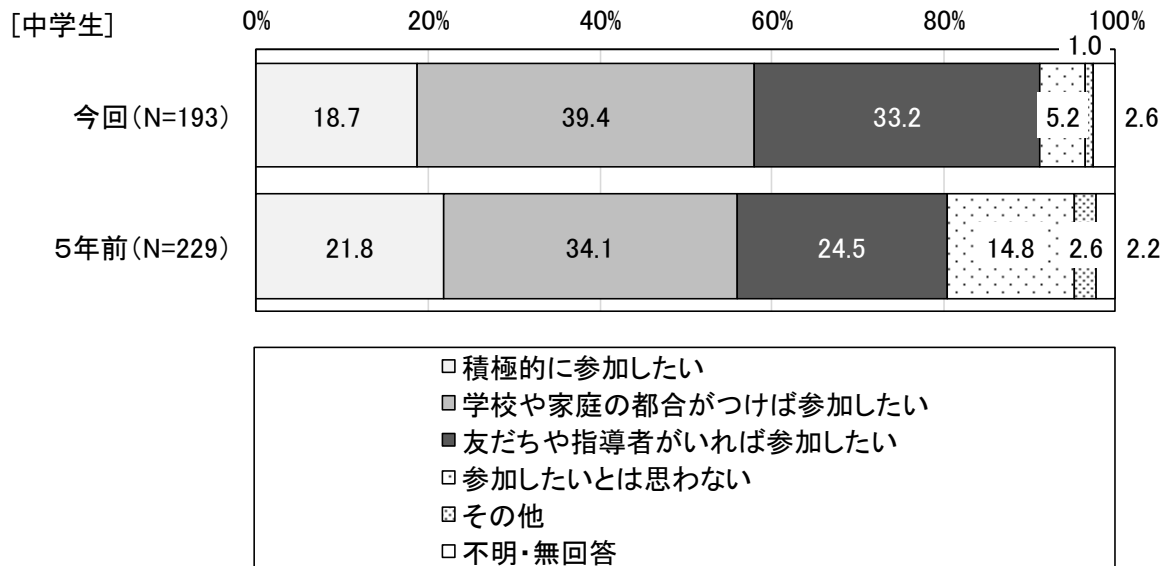
学年・年齢別にみると、中学生、15～18歳ともに「積極的に参加したい」が最も高くなっています。



## (2) ×経年

経年でみると、中学生は今回調査、9年前調査ともに「学校や家庭の都合がつけば参加したい」が最も高くなっています。

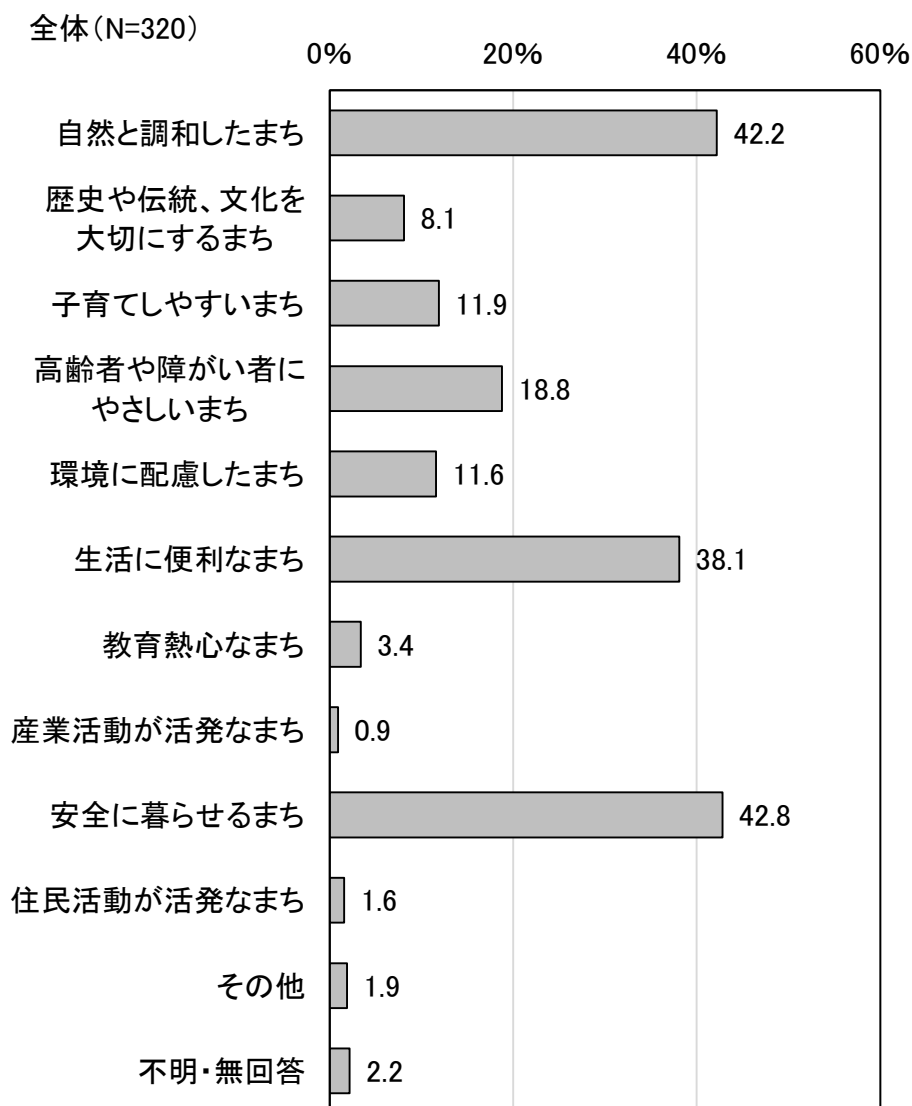
15～18歳は今回調査、9年前調査ともに「学校や家庭の都合がつけば参加したい」が最も高くなっています。



## 6 度会町の将来像について

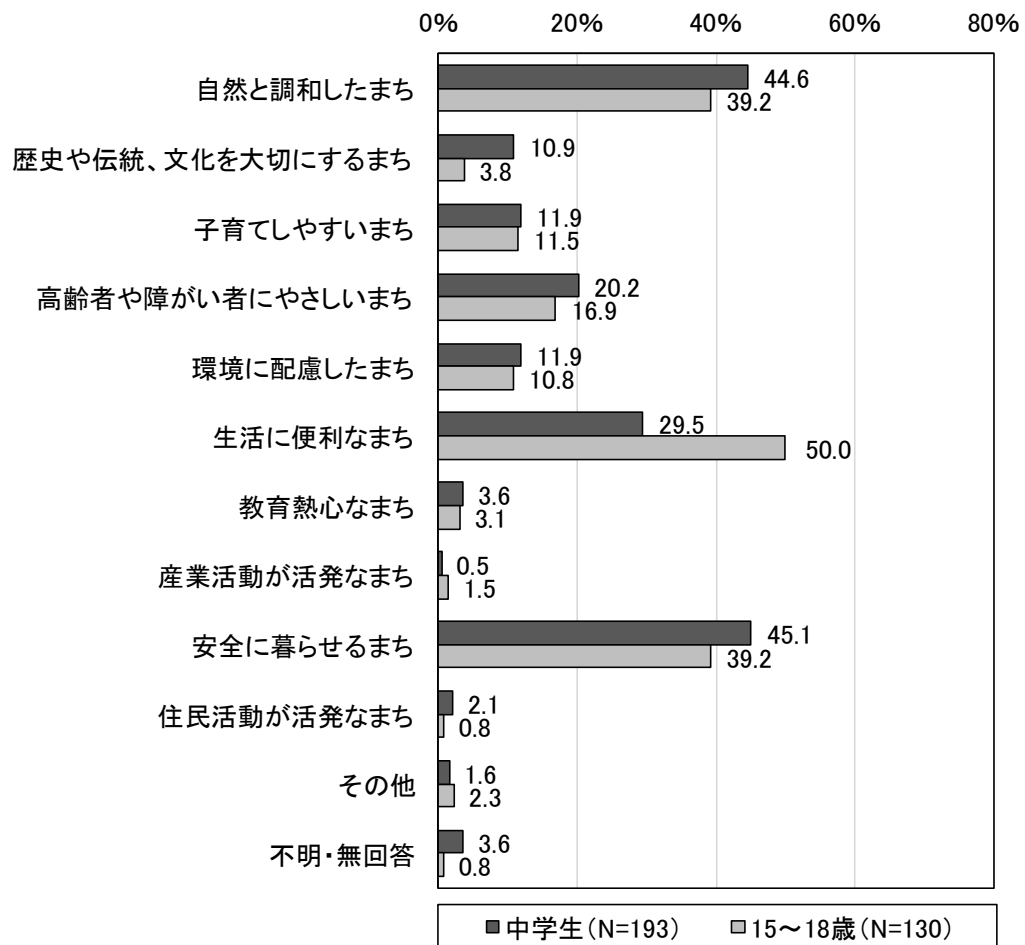
(1) あなたは、度会町がどんなまちであってほしいと思いますか。(2つまで複数回答)

度会町がどんなまちであってほしいと思うかについては、「安全に暮らせるまち」が42.8%と最も高く、次いで「自然と調和したまち」が42.2%、「生活に便利なまち」が38.1%となっています。



## (1) ×学年・年齢

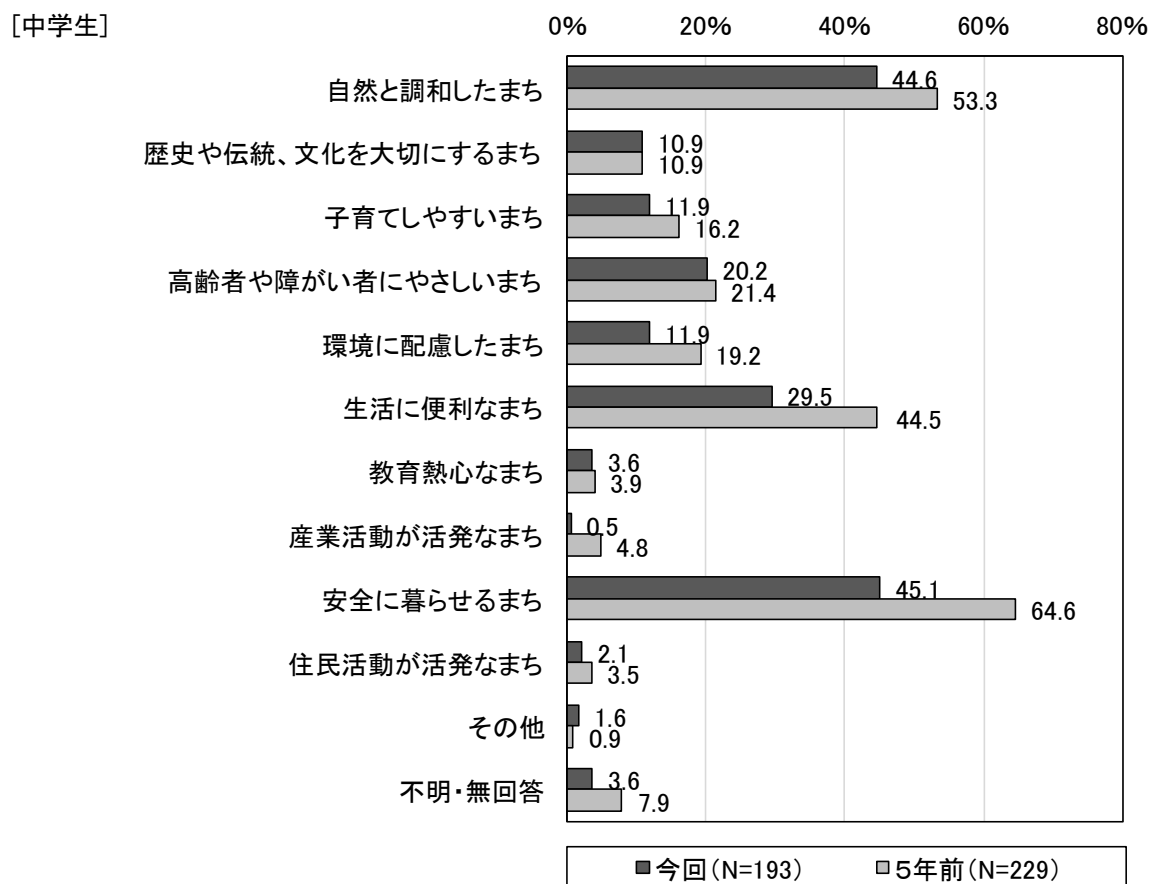
学年・年齢別にみると、中学生は「安全に暮らせるまち」が最も高くなっています。15～18歳は「安全に暮らせるまち」「生活に便利なまち」がともに最も高くなっています。



## (1) ×経年

経年でみると、中学生は今回調査、9年前調査ともに「安全に暮らせるまち」が最も高くなっています。

15～18歳は今回調査は「生活に便利なまち」、5年前調査は「自然と調和したまち」が最も高くなっています。





[15~18歳]

